

Bijsluiter: informatie voor de gebruiker

Enbrel 50 mg oplossing voor injectie in een patroon voor dosisdispenser etanercept

Lees goed de hele bijsluiter voordat u dit geneesmiddel gaat gebruiken want er staat belangrijke informatie in voor u.

- Bewaar deze bijsluiter. Misschien heeft u hem later weer nodig.
 - Uw arts zal u ook een 'Patiëntenkaart' geven, die belangrijke veiligheidsinformatie bevat die u moet kennen voor en tijdens behandeling met Enbrel.
 - Heeft u nog vragen? Neem dan contact op met uw arts, apotheker of verpleegkundige.
 - Geef dit geneesmiddel niet door aan anderen, want het is alleen aan u, of aan een kind dat u verzorgt, voorgeschreven. Het kan schadelijk zijn voor anderen, ook al hebben zij dezelfde klachten als u of het kind dat u verzorgt.
 - Krijgt u last van een van de bijwerkingen die in rubriek 4 staan? Of krijgt u een bijwerking die niet in deze bijsluiter staat? Neem dan contact op met uw arts of apotheker.
1. Wat is Enbrel en waarvoor wordt dit middel gebruikt?
 2. Wanneer mag u dit middel niet gebruiken of moet u er extra voorzichtig mee zijn?
 3. Hoe gebruikt u dit middel?
 4. Mogelijke bijwerkingen
 5. Hoe bewaart u dit middel?
 6. Inhoud van de verpakking en overige informatie (zie Instructies voor gebruik)

Inhoud van deze bijsluiter

1. [WAT IS ENBREL EN WAARVOOR WORDT DIT MIDDEL GEBRUIKT?](#)
2. [WANNEER MAG U DIT MIDDEL NIET GEBRUIKEN OF MOET U ER EXTRA VOORZICHTIG MEE ZIJN? WANNEER MAG U DIT MIDDEL NIET GEBRUIKEN?](#)
3. [HOE GEBRUIKT U DIT MIDDEL?](#)
4. [MOGELIJKE BIJWERKINGEN](#)
5. [HOE BEWAART U DIT MIDDEL?](#)
6. [INHOUD VAN DE VERPAKKING EN OVERIGE INFORMATIE WELKE STOFFEN ZITTEN ER IN DIT MIDDEL?](#)

1. WAT IS ENBREL EN WAARVOOR WORDT DIT MIDDEL GEBRUIKT?

Enbrel is een geneesmiddel dat wordt gemaakt van twee menselijke eiwitten. Het blokkeert de activiteit van een ander eiwit in het lichaam dat ontsteking veroorzaakt. Enbrel werkt door de ontsteking die door bepaalde ziekten veroorzaakt wordt, te verminderen.

Bij volwassenen (leeftijd vanaf 18 jaar), kan Enbrel gebruikt worden voor matige of ernstige **reumatoïde artritis**, **arthritis psoriatica**, ernstige **axiale spondyloarthritis** waaronder **spondylitis ankylopoetica** en matige tot ernstige **psoriasis** – in elk van de gevallen gewoonlijk wanneer andere, veel gebruikte behandelingen niet goed genoeg gewerkt hebben of niet geschikt voor u zijn.

Voor reumatoïde artritis wordt Enbrel gewoonlijk in combinatie met methotrexaat gebruikt, hoewel het ook alleen gebruikt kan worden wanneer behandeling met methotrexaat ongeschikt voor u is.

Alleen of in combinatie met methotrexaat kan Enbrel de schade aan uw gewrichten die veroorzaakt wordt door reumatoïde artritis vertragen en het vermogen dagelijkse activiteiten te volbrengen verbeteren.

Bij patiënten met arthritis psoriatica met aandoeningen aan meerdere gewrichten kan Enbrel uw vermogen om de activiteiten van het dagelijks leven uit te voeren verbeteren. Bij patiënten met meerdere symmetrische pijnlijke of gezwollen gewrichten (bijv. handen, polsen en voeten) kan Enbrel de structurele schade aan deze gewrichten, die door de aandoening wordt veroorzaakt, vertragen.

Enbrel wordt ook voorgeschreven voor de behandeling van de volgende aandoeningen bij kinderen en adolescenten

- Voor de volgende vormen van juveniele idiopathische artritis indien behandeling met methotrexaat niet voldoende werkte of niet geschikt is:
- Polyarthritis (reumafactor positief of negatief) en uitgebreide oligoarthritis bij patiënten vanaf 2 jaar
- Arthritis psoriatica bij patiënten vanaf 12 jaar
- Voor enthesitis-gerelateerde artritis bij patiënten vanaf 12 jaar indien andere veel gebruikte behandelingen niet voldoende werkten of niet geschikt zijn.
- Ernstige psoriasis bij patiënten vanaf 6 jaar die onvoldoende respons hadden op fototherapieën en andere systemische therapieën (of deze niet kunnen gebruiken).

2. WANNEER MAG U DIT MIDDEL NIET GEBRUIKEN OF MOET U ER EXTRA VOORZICHTIG MEE ZIJN?

WANNEER MAG U DIT MIDDEL NIET GEBRUIKEN?

- U of het kind dat u verzorgt is allergisch voor een van de stoffen in dit geneesmiddel. Deze stoffen kunt u vinden in rubriek 6. Als u of het kind allergische reacties ervaart zoals een beklemmend gevoel op de borst, piepende en hijgende ademhaling, duizeligheid of uitslag, mag u Enbrel niet meer injecteren en moet u onmiddellijk contact opnemen met uw arts.
- U of het kind heeft een ernstige bloedvergiftiging, sepsis genaamd, of loopt risico op een ernstige bloedvergiftiging. Als u twijfelt, raadpleeg dan uw arts.
- U of het kind heeft enige vorm van infectie. Als u twijfelt, raadpleeg dan uw arts.

Wanneer moet u extra voorzichtig zijn met dit middel?

Neem contact op met uw arts voordat u dit middel gebruikt.

- **Allergische reacties:** als u of het kind allergische reacties ervaart zoals een beklemmend gevoel op de borst, piepende en hijgende ademhaling, duizeligheid of uitslag, mag u Enbrel niet meer injecteren en moet u onmiddellijk contact opnemen met uw arts.
- **Infecties/operatie:** als zich bij u of het kind een nieuwe infectie ontwikkelt of als u of het kind op het punt staat een grote operatie te ondergaan, wil uw arts de behandeling met Enbrel misschien controleren.
- **Infecties/diabetes:** vertel het uw arts als u of het kind een voorgeschiedenis heeft van terugkerende infecties of lijdt aan diabetes of andere ziektes die het risico op infectie verhogen.
- **Infecties/controle:** vertel het uw arts als u recent buiten de Europese regio heeft gereisd. Als u of een kind dat u verzorgt symptomen ontwikkelt van een infectie, zoals koorts, rillingen of hoest, informeer dan onmiddellijk uw arts. Uw arts kan besluiten om de controle op aanwezigheid van infecties bij u of het kind voort te zetten nadat u of het kind dat u verzorgt bent/is gestopt met het gebruik van Enbrel.
- **Tuberculose:** aangezien gevallen van tuberculose zijn gemeld bij patiënten die met Enbrel werden behandeld, zal uw arts willen onderzoeken of verschijnselen en symptomen van tuberculose aanwezig zijn vóór het starten met Enbrel. Dit kan inhouden een grondig onderzoek naar de medische voorgeschiedenis, een röntgenfoto van de borst en een tuberculinetest. De uitkomst van deze onderzoeken moet op de 'Patiëntenkaart' worden genoteerd. Als u of het kind ooit tuberculose heeft gehad, of als u of het kind in contact is geweest met iemand die tuberculose heeft gehad, is het erg belangrijk dat u dat uw arts vertelt. Als verschijnselen van tuberculose (zoals aanhoudende hoest, gewichtsverlies, lusteloosheid, lichte koorts) of van enig andere infectie optreden tijdens of na de therapie, informeer dan onmiddellijk uw arts.

- **Hepatitis B:** vertel het uw arts als u of het kind hepatitis B heeft of ooit heeft gehad. Uw arts moet de aanwezigheid van hepatitis B-infectie onderzoeken voordat u of het kind met de behandeling met Enbrel begint. Behandeling met Enbrel kan leiden tot reactivering van hepatitis B bij patiënten die eerder zijn geïnfecteerd met het hepatitis B-virus. Als dit gebeurt, moet u stoppen met het gebruik van Enbrel.
- **Hepatitis C:** informeer uw arts als u of het kind hepatitis C heeft. Uw arts wil misschien de behandeling met Enbrel controleren als de infectie verergert.
- **Bloedaandoeningen:** zoek onmiddellijk medisch advies als u of het kind verschijnselen of symptomen heeft zoals aanhoudende koorts, keelpijn, blauwe plekken, bloedingen of bleekheid. Zulke symptomen kunnen wijzen op de aanwezigheid van mogelijk levensbedreigende bloedaandoeningen die vereisen dat u stopt met het gebruik van Enbrel.
- **Zenuwstelsel- en oogandoeningen:** vertel het uw arts als u of het kind multipele sclerose of neuritis optica (ontsteking van de zenuwen van de ogen) of myelitis transversa (ontsteking van het ruggenmerg) heeft. Uw arts zal bepalen of Enbrel een geschikte behandeling is.
- **Congestief hartfalen:** vertel het uw arts als u of het kind een verleden van congestief hartfalen heeft, omdat Enbrel voorzichtig moet worden toegepast onder deze omstandigheden.
- **Kanker:** vertel het uw arts als u een lymfoom (een vorm van bloedkanker) of een andere vorm van kanker heeft of ooit heeft gehad, voordat Enbrel aan u wordt gegeven.

Patiënten met ernstige reumatoïde artritis, die de ziekte al lange tijd hebben, kunnen een hoger dan gemiddeld risico hebben op het ontwikkelen van lymfomen.

Kinderen en volwassenen die Enbrel gebruiken kunnen een verhoogd risico hebben op het ontwikkelen van lymfomen of een andere vorm van kanker.

Bij enkele kinderen en tieners die Enbrel of andere geneesmiddelen met dezelfde werking hebben gekregen, hebben zich vormen van kanker ontwikkeld, waaronder zeldzame vormen, die enkele malen tot de dood hebben geleid.

Sommige patiënten die Enbrel kregen ontwikkelden vormen van huidkanker. Vertel het uw arts als bij u of bij het kind dat u verzorgt uiterlijke verandering van de huid of gezwellen op de huid ontstaan.

- **Waterpokken:** vertel het uw arts als u bent, of het kind is, blootgesteld aan waterpokken tijdens gebruik van Enbrel. Uw arts zal bepalen of preventieve behandeling tegen waterpokken nodig is.
- **Latex:** Het naalddopje is gemaakt van latex (droog natuurlijk rubber). Neem contact op met uw arts voordat u Enbrel gebruikt wanneer iemand met een bekende of mogelijke overgevoeligheid (allergie) voor latex het naalddopje hanteert of Enbrel toegediend krijgt.
- **Alcoholmisbruik:** Enbrel mag niet gebruikt worden voor de behandeling van hepatitis gerelateerd aan alcoholmisbruik. Vertel het uw arts of u, of het kind dat u verzorgt, een voorgeschiedenis van alcoholmisbruik heeft.
- **Wegener-granulomatose:** Enbrel wordt niet aanbevolen voor de behandeling van Wegener- granulomatose, een zeldzame ontstekingsziekte. Neem contact op met uw arts als u, of het kind dat u verzorgt, Wegener-granulomatose heeft.
- **Anti-diabetische geneesmiddelen:** vertel het uw arts als u of het kind diabetes heeft of geneesmiddelen gebruikt om diabetes te behandelen. Uw arts kan bepalen of u of het kind minder anti-diabetische geneesmiddelen moet nemen tijdens het gebruik van Enbrel.

Kinderen en jongeren tot 18 jaar

Vaccinaties: indien mogelijk moeten kinderen alle vaccinaties hebben gekregen voordat ze Enbrel gebruiken. Sommige vaccins, zoals poliovaccin dat via de mond wordt ingenomen, mogen niet gegeven worden als Enbrel wordt gebruikt. Overlegt u alstublieft met de arts van uw kind voordat het kind vaccins ontvangt.

Enbrel zou normaal gesproken niet gebruikt moeten worden bij kinderen jonger dan 2 jaar met polyartritis of uitgebreide oligoartritis, of bij kinderen jonger dan 12 jaar met enthesitis-gerelateerde artritis of artritis psoriatica, of bij kinderen jonger dan 6 jaar met psoriasis.

Gebruikt u of het kind dat u verzorgt nog andere geneesmiddelen?

Gebruikt u of het kind dat u verzorgt naast Enbrel nog andere geneesmiddelen, heeft u of het kind dat u verzorgt dat kortgeleden gedaan of bestaat de mogelijkheid dat u binnenkort andere geneesmiddelen (waaronder anakinra, abatacept, of sulfasalazine) gaat gebruiken? Vertel dat dan uw arts of apotheker. U of het kind mag Enbrel niet gebruiken met geneesmiddelen die de werkzame stoffen anakinra of abatacept bevatten.

Zwangerschap en borstvoeding

Bent u zwanger, denkt u zwanger te zijn, wilt u zwanger worden of geeft u borstvoeding? Neem dan contact op met uw arts of apotheker voordat u dit geneesmiddel gebruikt.

Enbrel mag tijdens de zwangerschap alleen worden gebruikt als dit echt noodzakelijk is. Raadpleeg uw arts als u zwanger raakt, denkt zwanger te zijn of zwanger wilt worden.

Als u tijdens de zwangerschap Enbrel heeft gebruikt, kan bij uw baby het risico op een infectie verhoogd zijn. Daarnaast wees één onderzoek erop dat er meer geboortefwijkingen waren wanneer de moeder tijdens de zwangerschap Enbrel had gekregen, vergeleken met moeders die geen Enbrel of vergelijkbare geneesmiddelen (zogenoeten TNF-antagonisten) hadden gekregen. Er werden geen specifieke typen geboortefwijkingen gemeld. Uit een ander onderzoek bleek dat er geen verhoogd risico op geboortefwijkingen was wanneer de moeder tijdens de zwangerschap Enbrel had gekregen. Uw arts zal u helpen beslissen of de voordelen van de behandeling opwegen tegen het mogelijke risico voor uw baby.

Neem contact op met uw arts als u tijdens de behandeling met Enbrel borstvoeding wilt geven. Het is belangrijk dat u de artsen van uw baby en andere beroepsbeoefenaren in de gezondheidszorg vertelt over het gebruik van Enbrel tijdens de zwangerschap en het geven van borstvoeding voordat uw baby een vaccin toegediend krijgt.

Rijvaardigheid en het gebruik van machines

Het is niet te verwachten dat het gebruik van Enbrel de rijvaardigheid of het gebruik van machines beïnvloedt.

Enbrel bevat natrium

Dit middel bevat minder dan 1 mmol natrium (23 mg) per dosiseenheid, dat wil zeggen dat het in wezen 'natriumvrij' is.

3. HOE GEBRUIKT U DIT MIDDEL?

Gebruik dit geneesmiddel altijd precies zoals uw arts u dat heeft verteld. Twijfelt u over het juiste gebruik? Neem dan contact op met uw arts of apotheker.

Als u denkt dat het effect van Enbrel te sterk of te zwak is, bespreek dit dan met uw arts of apotheker. De patroon voor dosisdispenser is verkrijgbaar in dosissterktes van 25 mg en 50 mg.

Dosering voor volwassen patiënten (18 jaar en ouder)

Reumatoïde artritis, artritis psoriatica en axiale spondyloartritis waaronder spondylitis ankylopoetica

De aanbevolen dosering is 25 mg, tweemaal per week gegeven of 50 mg eenmaal per week als onderhuidse injectie. Uw arts kan echter besluiten een andere frequentie voor het injecteren van Enbrel in te stellen.

Plaques psoriasis

De aanbevolen dosering is 25 mg tweemaal per week of 50 mg eenmaal per week.

Ook mag gedurende maximaal 12 weken 50 mg tweemaal per week gegeven worden, gevolgd door 25 mg tweemaal per week of 50 mg eenmaal per week.

Uw arts zal beslissen hoe lang u Enbrel moet gebruiken en of herhalingsbehandeling noodzakelijk is op basis van uw respons. Als Enbrel na 12 weken geen effect heeft op uw conditie kan uw arts u adviseren te stoppen met het nemen van dit geneesmiddel.

Gebruik bij kinderen en jongeren tot 18 jaar

De geschikte dosis en frequentie van de dosering voor kinderen en jongeren is afhankelijk van het lichaamsgewicht en de aandoening. Uw arts zal de juiste dosis voor het kind bepalen en zal een geschikte sterkte van Enbrel (10 mg, 25 mg of 50 mg) voorschrijven.

Voor polyartritis of uitgebreide oligoartritis bij patiënten vanaf 2 jaar, of enthesitis-gerelateerde artritis of artritis psoriatica bij kinderen vanaf 12 jaar is de gebruikelijke dosis 0,4 mg Enbrel per kg lichaamsgewicht (tot een maximum van 25 mg) tweemaal per week gegeven, of 0,8 mg Enbrel per kg lichaamsgewicht (tot een maximum van 50 mg) eenmaal per week gegeven.

Voor psoriasis bij patiënten vanaf 6 jaar is de gebruikelijke dosis 0,8 mg Enbrel per kg lichaamsgewicht (tot een maximum van 50 mg) en moet eenmaal per week toegediend worden. Heeft Enbrel na 12 weken geen effect heeft op de toestand van het kind? Dan kan uw arts u vertellen dat uw kind moet stoppen met het gebruik van dit geneesmiddel.

De arts zal u gedetailleerde aanwijzingen geven voor het klaarmaken en afmeten van de juiste dosis.

Toedieningsweg en manier van toedienen

Enbrel wordt toegediend door middel van een onderhuidse injectie (subcutane injectie). Enbrel kan met of zonder voedsel of drank gebruikt worden. **Gedetailleerde instructies over hoe Enbrel klaargemaakt en geïnjecteerd moet worden zijn te vinden in 'Instructies voor gebruik'.** Meng de Enbrel-oplossing niet met andere geneesmiddelen.

Om u eraan te helpen herinneren kan het handig zijn om in uw agenda te noteren op welke dagen van de week Enbrel gebruikt moet worden.

Heeft u of het kind dat u verzorgt te veel van dit middel gebruikt?

Als u meer Enbrel heeft gebruikt dan u zou mogen (door te veel in één keer te injecteren of door het te vaak te gebruiken), moet u onmiddellijk een arts of apotheker raadplegen. Neem altijd de doos van het geneesmiddel mee, zelfs als deze leeg is.

Bent u vergeten dit middel te gebruiken?

Als u een dosis vergeten bent, moet u deze injecteren zodra u daaraan denkt, tenzij de volgende dosis de volgende dag gegeven moet worden. In dit geval moet u de vergeten dosis overslaan. Daarna moet u doorgaan met het geneesmiddel te injecteren op de gebruikelijke dag(en). Als u er niet aan denkt tot de dag dat de volgende injectie toegediend moet worden, neem dan geen dubbele dosis (twee doses op dezelfde dag) om zo een vergeten dosis in te halen.

Als u stopt met het gebruik van dit middel

Uw symptomen kunnen terugkeren na stopzetting.

Heeft u nog andere vragen over het gebruik van dit geneesmiddel? Neem dan contact op met uw arts of apotheker.

4. MOGELIJKE BIJWERKINGEN

Zoals elk geneesmiddel kan ook dit geneesmiddel bijwerkingen hebben, al krijgt niet iedereen daarmee te maken.

Allergische reacties

Als iets van het onderstaande zich voordoet, injecteer dan geen Enbrel meer. Waarschuw onmiddellijk uw arts of ga naar de afdeling Spoedeisende Hulp van het dichtstbijzijnde ziekenhuis.

- Moeilijkheden met slikken of ademen
- Zwelling in het gezicht, de keel, de handen of de voeten
- Nervus of angstig voelen, een kloppend gevoel of plotseling rood worden van de huid en/of een warm gevoel
- Ernstige uitslag, jeuk of netelroos (verheven stukjes rode of bleke huid die vaak jeuken)

Ernstige allergische reacties komen zelden voor. Echter, de bovenstaande symptomen kunnen op een allergische reactie op Enbrel wijzen. U moet dan onmiddellijk medische hulp zoeken.

Ernstige bijwerkingen

Als u iets van het onderstaande opmerkt, kan het zijn dat u of het kind met spoed medische hulp nodig heeft.

- Verschijnselen van **ernstige infectie**, zoals hoge koorts die samen kan gaan met hoesten, ademnood, rillingen, zwakte, of een warme, rode, gevoelige, pijnlijke plaats op de huid of gewrichten.
- Verschijnselen van **bloedaandoeningen**, zoals bloeden, blauwe plekken of bleekheid.
- Verschijnselen van **zenuwaandoeningen**, zoals verdoofd gevoel of tintelingen, veranderingen in het gezichtsvermogen, pijn aan de ogen, of beginnende zwakte in een arm of een been.
- Verschijnselen van **hartfalen** of het **verergeren van hartfalen**, zoals moeheid of kortademigheid bij activiteit, zwelling in de enkels, een vol gevoel in de nek of buik, ademnood gedurende de nacht of hoesten, blauwige kleur van de nagels of rond de lippen.
- **Verschijnselen van kanker**: kanker kan elk deel van het lichaam aantasten, ook huid en bloed, en mogelijke verschijnselen zullen afhangen van de vorm en de locatie van de kanker. Deze verschijnselen kunnen gewichtsverlies, koorts, zwelling (met of zonder pijn), aanhoudende hoest, aanwezigheid van bulten of vergroeiingen op de huid zijn.
- Verschijnselen van **auto-immunreacties** (vorming van antilichamen die tegen normaal weefsel zijn gericht) zoals pijn, jeuk, gevoel van zwakte en abnormale ademhaling, gedachtes, gevoel of gezichtsvermogen.
- Verschijnselen van lupus of lupusachtig syndroom, zoals veranderingen in gewicht, aanhoudende huiduitslag, koorts, gewrichts- of spierpijn of vermoeidheid.
- Verschijnselen van **ontsteking van de bloedvaten** zoals pijn, koorts, roodheid of warmte van de huid, jeuk.

Dit zijn bijwerkingen die zich soms of zelden voordoen, maar het zijn ernstige condities (waarvan sommige zelden fataal kunnen zijn). Als deze verschijnselen zich voordoen, waarschuw dan onmiddellijk uw arts of ga naar de afdeling Spoedeisende Hulp van het dichtstbijzijnde ziekenhuis.

De bekende bijwerkingen van Enbrel omvatten de volgende, gegroepeerd naar afnemende frequentie:

- **Zeer vaak** (komen voor bij meer dan 1 op de 10 gebruikers):

Infecties (ook verkoudheid, sinusitis, bronchitis, infecties van de urinewegen en huidinfecties); reacties op de plaats van injectie (ook bloeding, blauwe plekken, roodheid, jeuk, pijn en zwelling) (deze komen niet zo vaak meer voor na de eerste maand van behandeling; sommige patiënten kregen een reactie op een injectieplaats die kort geleden was gebruikt); en hoofdpijn.

- **Vaak** (komen voor bij minder dan 1 op de 10 gebruikers):

Allergische reacties, koorts, huiduitslag, jeuk, antilichamen die tegen normaal weefsel zijn gericht (auto-antilichaamvorming).

- **Soms** (komen voor bij minder dan 1 op de 100 gebruikers):

Ernstige infecties (ook longontsteking, diepe huidinfecties, gewrichtsinfecties, bloedvergiftiging en infecties op verschillende plaatsen); verergering van congestief hartfalen; laag aantal rode bloedcellen, laag aantal witte bloedcellen, laag aantal neutrofielen (een type witte bloedcellen); laag aantal bloedplaatjes; huidkanker (behalve melanomen); plaatselijke zwelling van de huid (angio-oedeem); netelroos (rode of bleke hoger gelegen stukjes huid die vaak jeuken); oogontsteking; psoriasis (nieuw of erger wordend); ontsteking van de bloedvaten in verschillende organen; verhoogde meetwaarden bij bloedonderzoek van de lever (bij patiënten die ook een behandeling met methotrexaat krijgen, komen verhoogde meetwaarden bij bloedonderzoek van de lever vaak voor); buikkrampen, buikpijn, diarree, gewichtsverlies of bloed in de ontlasting (tekenen van darmproblemen).

- **Zelden** (komen voor bij minder dan 1 op de 1.000 gebruikers):

Ernstige allergische reacties (ook ernstige plaatselijke zwelling van de huid en piepende en hijgende ademhaling); lymfomen (een vorm van bloedkanker); leukemie (kanker in het bloed en beenmerg); melanomen (een vorm van huidkanker); een combinatie van een laag aantal bloedplaatjes, rode bloedcellen en witte bloedcellen; aandoeningen van het zenuwstelsel (met ernstige spierzwakte en verschijnselen en symptomen die vergelijkbaar zijn met die van multipale sclerose of ontsteking van de oogzenuwen of van het ruggenmerg); tuberculose; nieuw ontstaan van congestief hartfalen, stuipen; lupus of lupusachtig syndroom (symptomen zijn onder andere aanhoudende uitslag, koorts, gewrichtspijn, en moeheid); huiduitslag die kan leiden tot ernstige blaasvorming en vervelling van de huid; lichenoïde reacties (jeukende paarsrode huiduitslag en/of draadvormige grijswitte strepen op slijmvliezen); ontsteking van de lever veroorzaakt door het afweersysteem van het lichaam zelf (auto-immunhepatitis, bij patiënten die ook worden behandeld met methotrexaat is de frequentie soms); ontstekingsziekte die de longen, huid en

lymfeklieren kan aantasten (sarcoïdose); ontsteking van of littekenvorming in de longen (bij patiënten die ook worden behandeld met methotrexaat is de frequentie van ontsteking van of littekenvorming in de longen soms); schade aan de kleine filters in uw nieren die leidt tot een slechte nierfunctie (glomerulonefritis)..

- **Zeer zelden** (komen voor bij minder dan 1 op de 10.000 gebruikers): falen van het beenmerg om cruciale bloedcellen te maken.
- **Niet bekend** (frequentie kan met de beschikbare gegevens niet worden bepaald): Merkelcelcarcinoom (een vorm van huidkanker); Kaposi-sarcoom, een zeldzame vorm van kanker die verband houdt met infectie met humaan herpesvirus 8. Kaposi-sarcoom is meestal zichtbaar in de vorm van paarse huidschade; overmatige activatie van witte bloedcellen geassocieerd met ontsteking (macrofaagactivatiesyndroom); opnieuw optreden van hepatitis B (een leverinfectie); het erger worden van een aandoening die dermatomyositis wordt genoemd (spierontsteking en zwakte die samengaat met een huiduitslag).

Extra bijwerkingen die bij kinderen en jongeren tot 18 jaar kunnen voorkomen

De bijwerkingen en hun frequenties die werden gezien bij kinderen en adolescenten zijn vergelijkbaar met de bijwerkingen die hierboven beschreven staan.

Het melden van bijwerkingen

Krijgt u last van bijwerkingen, neem dan contact op met uw arts of apotheker. Dit geldt ook voor mogelijke bijwerkingen die niet in deze bijsluiter staan. U kunt bijwerkingen ook rechtstreeks melden via:

België: Federaal Agentschap voor Geneesmiddelen en Gezondheidsproducten

www.fagg.be

Afdeling Vigilantie

Website: www.eenbijwerkingmelden.be

E-mail: adr@fagg-afmps.be

Nederland: het Nederlands Bijwerkingen Centrum Lareb, website www.lareb.nl.

Door bijwerkingen te melden, kunt u ons helpen meer informatie te verkrijgen over de veiligheid van dit geneesmiddel.

5. HOE BEWAART U DIT MIDDEL?

Buiten het zicht en bereik van kinderen houden.

Gebruik dit geneesmiddel niet meer na de uiterste houdbaarheidsdatum. Die is te vinden op de doos en op het etiket na 'EXP'. Daar staat een maand en een jaar. De laatste dag van die maand is de uiterste houdbaarheidsdatum.

Bewaren in de koelkast (2°C-8°C). Niet in de vriezer bewaren.

De patroon voor dosisdispenser in de buitenverpakking bewaren ter bescherming tegen licht.

Nadat u een patroon voor dosisdispenser uit de koelkast heeft gehaald, moet u ongeveer 15-30 minuten wachten om de Enbrel-oplossing in de patroon op kamertemperatuur te laten komen. U mag de patroon niet op een andere manier verwarmen. Daarna wordt direct gebruik aangeraden.

De patronen kunnen bij kamertemperatuur (tot maximaal 25°C), met bescherming tegen licht, bewaard worden gedurende één periode van maximaal 4 weken; daarna moeten ze niet meer gekoeld worden.

Enbrel moet worden weggegooid als het niet binnen vier weken na verwijdering uit de koelkast wordt gebruikt. Het wordt aanbevolen dat u de datum noteert waarop de Enbrel-patroon uit de koelkast gehaald wordt en de datum waarna Enbrel weggegooid moeten worden (niet meer dan vier weken na verwijdering uit de koelkast).

Kijk door het controlevenster om de oplossing in de patroon te controleren. De oplossing moet helder of licht melkachtig, kleurloos tot lichtgeel of lichtbruin zijn, en kan kleine witte of bijna doorzichtige eiwitdeeltjes bevatten. Zo ziet Enbrel er normaal uit. Gebruik de oplossing niet als deze verkleurd of troebel is, of als er andere deeltjes aanwezig zijn dan hierboven wordt beschreven. Als u zich zorgen maakt over het uiterlijk van de oplossing, neem dan contact op met uw apotheker voor assistentie.

Spoel geneesmiddelen niet door de gootsteen of de WC en gooi ze niet in de vuilnisbak. Vraag uw apotheker wat u met geneesmiddelen moet doen die u niet meer gebruikt. Als u geneesmiddelen op de juiste manier afvoert worden ze op een verantwoorde manier vernietigd en komen ze niet in het milieu terecht.

6. INHOUD VAN DE VERPAKKING EN OVERIGE INFORMATIE WELKE STOFFEN ZITTEN ER IN DIT MIDDEL?

Enbrel 50 mg oplossing voor injectie in een patroon voor dosisdispenser

De werkzame stof in dit middel is etanercept. Elke patroon voor dosisdispenser bevat 1,0 ml oplossing, die 50 mg etanercept bevat.

De andere stoffen in dit middel zijn sucrose, natriumchloride, L-argininehydrochloride, monobasisch natriumfosfaatdihydraat en dibasisch natriumfosfaatdihydraat en water voor injecties.

Hoe ziet Enbrel eruit en hoeveel zit er in een verpakking?

Enbrel wordt geleverd als een oplossing voor injectie in een gebruiksklare patroon voor dosisdispenser. De patroon voor dosisdispenser moet worden gebruikt met een SMARTCLIC- apparaat. Het apparaat wordt apart geleverd. De oplossing is helder tot melkachtig, en kleurloos tot lichtgeel of lichtbruin.

Enbrel 50 mg oplossing voor injectie in een patroon voor dosisdispenser

Dozen bevatten 2, 4 of 12 patronen voor dosisdispenser met 4, 8 of 24 alcoholdoekjes. Niet alle genoemde verpakkingsgrootten worden in de handel gebracht.

Houder van de vergunning voor het in de handel brengen

Pfizer Europe MA EEIG

Boulevard de la Plaine 17

1050 Brussel

België

Fabrikant

Pfizer Manufacturing Belgium NV

Rijksweg 12

2870 Puurs-Sint-Amands

België

Neem voor alle informatie over dit geneesmiddel contact op met de lokale vertegenwoordiger van de houder van de vergunning voor het in de handel brengen:

België/Belgique/Belgien Luxembourg/Luxemburg

Pfizer NV/SA

Tél/Tel: +32 (0)2 554 62 11

Nederland

Pfizer bv

Tel: +31 (0)800 63 34 636

Deze bijsluiter is voor het laatst goedgekeurd in 07/2025.

Meer informatie over dit geneesmiddel is beschikbaar op de website van het Europees Geneesmiddelenbureau: <http://www.ema.europa.eu>.

Instructies voor gebruik
Enbrel
(etanercept) 50 mg/1 ml
Alleen voor subcutane injectie

Belangrijke informatie

- Bewaar deze Instructies voor gebruik, er staat stap voor stap in beschreven hoe u een injectie moet klaarmaken en toedienen.
- Gebruik Enbrel alleen als u deze Instructies voor gebruik heeft gelezen en begrepen.
- Gebruik Enbrel alleen als u hiervoor een training heeft gehad van uw medische zorgverlener.
- In uw patroon voor dosisdispenser zit één dosis Enbrel. De patroon mag alleen samen met uw SMARTCLIC-apparaat worden gebruikt.
- De patroon voor dosisdispenser en het SMARTCLIC-apparaat worden in deze Instructies voor gebruik "patroon" en "apparaat" genoemd.
- Als u uw apparaat voor de eerste keer gebruikt, zorg er dan voor dat u de instructies voor het instellen (set-up) in de aparte Gebruikershandleiding volgt. U kunt uw apparaat pas gebruiken als u de set-up helemaal heeft gevolgd.
- **Probeer niet** om uw patronen met een ander apparaat te gebruiken.
- **Laat niet** iemand anders uw patronen of uw apparaat gebruiken.

- **Schud niet** met uw patronen of met uw apparaat waar een patroon in zit.
- **Neem** het naalddopje **nog niet** van de patroon. Wacht hiermee tot u de instructie krijgt om dat te doen.
- **Gebruik uw patroon niet** nog een keer als het naalddopje verwijderd is geweest.
- Zorg dat u geen vloeistof op uw patronen of op uw apparaat morst. Spoel uw patronen of uw apparaat nooit af en dompel ze nooit onder water.
- Raadpleeg de aanvullende Gebruikershandleiding van het apparaat als u toegang wilt krijgen tot menu's, een oefenpatroon wilt gebruiken, informatie zoekt over geavanceerd gebruik of problemen wilt oplossen bij foutmeldingen.

Bewaren

- Bewaar de patronen in de koelkast bij een temperatuur van 2°C tot 8°C. Patronen mogen **niet** in de vriezer worden bewaard. Patronen mogen **niet** in het apparaat worden bewaard.
- Bewaar de patronen tot gebruik in hun oorspronkelijke doos ter bescherming tegen direct zonlicht.
- U kunt uw patronen maximaal 4 weken bij kamertemperatuur, tot maximaal 25°C, bewaren. Als de patronen op kamertemperatuur zijn geweest, mag u ze **niet** terugleggen in de koelkast.
- Bewaar de patronen en het apparaat buiten het zicht en bereik van kinderen en jongeren.
 - In de Gebruikershandleiding van uw apparaat staat beschreven hoe u uw apparaat moet bewaren en reinigen.

Wat heeft u nodig?

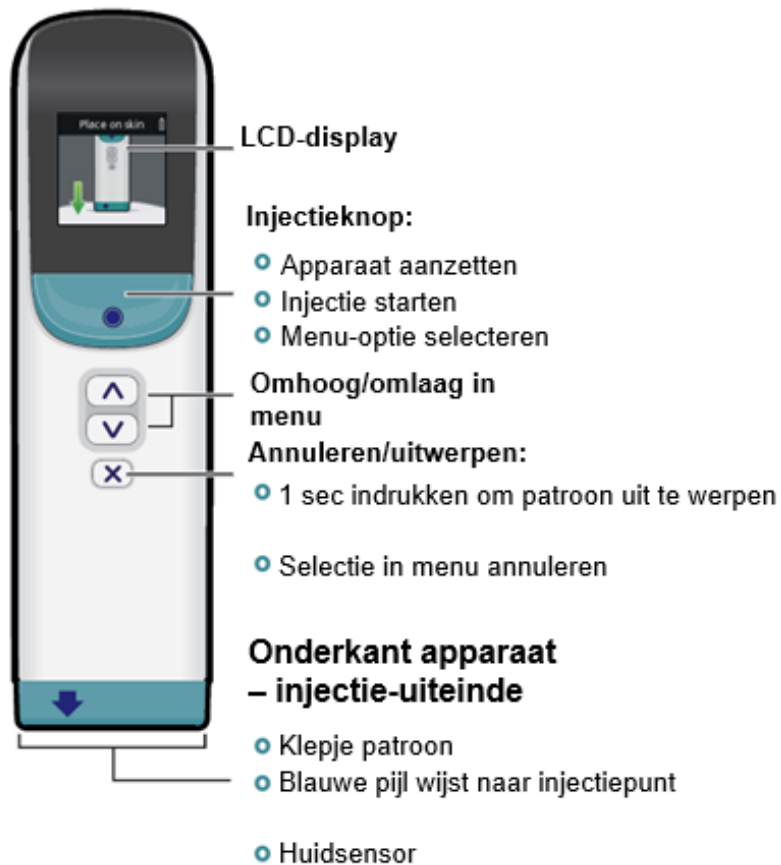
- **Leg** de volgende spullen **klaar** op een schoon, vlak oppervlak:
 - doos patronen met Enbrel
 - uw SMARTCLIC-apparaat
 - alcoholdoekjes
 - schone wattenbolletjes of gaasjes (niet meegeleverd)
 - een geschikt afvalbakje voor scherpe voorwerpen (niet meegeleverd).
- Als de doos gevallen of beschadigd is, mag u hem **niet** gebruiken.

Let op: Neem contact op met uw medische zorgverlener als u niet alles heeft wat u nodig heeft.

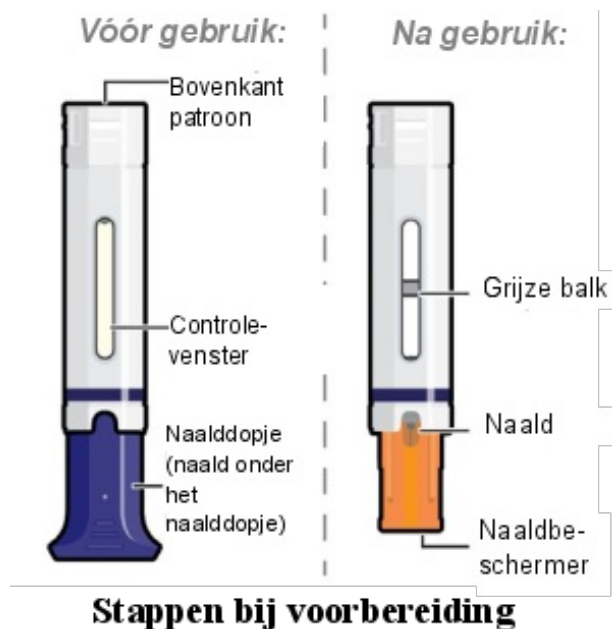
Het apparaat:

Lees voor meer informatie de Gebruikershandleiding.

Bovenkant apparaat



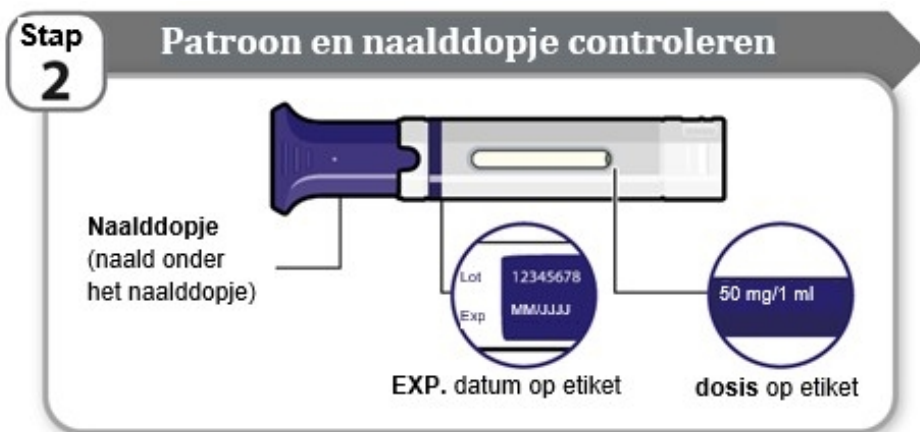
De patroon:





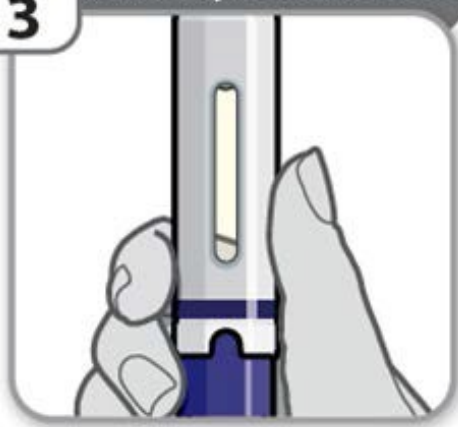
- Haal 1 patroon uit het bakje in de doos.
- Zet de doos met eventuele ongebruikte patronen weer terug in de koelkast.
- Was uw handen en maak ze droog.
- Het injecteren verloopt prettiger als u de patroon vóór de injectie ongeveer **15 tot 30 minuten**

bij kamertemperatuur laat liggen, afgeschermd van direct zonlicht. Gebruik **geen** andere manier om de patroon op te warmen.



- **Controleer** de uiterste houdbaarheidsdatum en de dosis die op het etiket staan vermeld. **Gebruik de patroon niet** als de uiterste houdbaarheidsdatum is verstreken of als de dosis anders is dan de dosis die aan u is voorgeschreven.
- **Neem** het naalddopje **nog niet** van de patroon. Wacht hiermee tot u de instructie krijgt om dat te doen.
- **Controleer** de patroon. Gebruik hem **niet** als:
 - o hij gevallen is, zelfs als er geen beschadiging te zien is
 - o hij beschadigd is
 - o het naalddopje los zit
 - o hij bevroren is of is geweest, of als hij aan hitte is blootgesteld
 - o hij langer dan vier weken bij kamertemperatuur is bewaard
 - o hij nadat hij op kamertemperatuur is geweest, is teruggezet in de koelkast.

Stap 3 Medicijn controleren



- Kijk door het controlevenster om uw medicijn te **controleren**. Het moet helder tot licht melkachtig, kleurloos tot lichtgeel of lichtbruin zijn. Het kan kleine witte of bijna doorzichtige eiwitdeeltjes bevatten, dit is normaal.
- Gebruik het medicijn **niet** als het verkleurd of troebel is, of als er andere deeltjes aanwezig zijn dan hierboven wordt beschreven.
- Schud **niet** met de patroon.

Let op: Heeft u nog vragen over dit middel? Neem dan contact op met uw medische zorgverlener.

Stap 4 Injectieplaats kiezen en reinigen



- **Kies altijd** een gebied op uw buik of de voorkant van uw dij. Als een zorgverlener de injectie geeft, kan de buitenkant van uw bovenarmen worden gebruikt.
- **Kies** een injectieplaats minimaal 3 cm van de plaats waar u de vorige injectie heeft gegeven, en minimaal 5 cm van uw navel vandaan.
- Injecteer **niet** in benige gebieden of in gebieden waar uw huid open is, blauwe plekken bevat, rood, pijnlijk (gevoelig) of hard is. Vermijd injecties in gebieden met littekens of striemen.
- Injecteer **niet** door kleding heen.

Let op: Als u psoriasis heeft, injecteer dan **niet** rechtstreeks in verheven, dikke, rode of schilferige huidplaques of laesies op uw huid.

- **Reinig** uw injectieplaats met het meegeleverde alcoholdoekje en **laat uw huid drogen**.



- Reinig de onderkant van het apparaat met het tweede meegeleverde alcoholdoekje.
- Laat de onderkant drogen voordat u de injectie toedient.

Injectie-stappen




- **Duw** een patroon krachtig **recht** door het klepje van het apparaat zonder hem te draaien, totdat u hem niet meer verder kunt duwen. Het apparaat gaat aan wanneer de patroon er op de juiste manier in zit.
- **Controleer** of u '50 mg' op de display ziet staan en of de uiterste houdbaarheidsdatum niet is verstreken.

Let op: Het apparaat schakelt uit wanneer u het 90 seconden niet gebruikt. Druk de injectieknop in en houd hem ingedrukt om het apparaat weer aan te zetten.

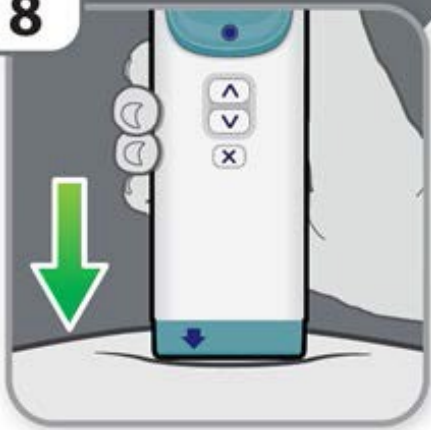
- **Neem** het naalddopje van de patroon door het krachtig omlaag te trekken.
- **Gooi** het naalddopje **weg** in een afvalbakje geschikt voor scherpe voorwerpen.
- **Injecteer** zo snel mogelijk na het wegnemen van het naalddopje.
- Plaats het naalddopje **niet** terug.

Pas op: Steek uw vingers **niet** in het apparaat nadat u het naalddopje heeft weggenomen. Zo voorkomt u dat u zich prikt met de naald en zo letsel oploopt.

Let op: Om de injectie te annuleren en de patroon uit te werpen, houdt u de knop Annuleren/uitwerpen  1 seconde ingedrukt.

Stap 8 Op de huid plaatsen

8



- Plaats het apparaat zo, dat de **blauwe pijl** in een hoek van 90 graden (rechte hoek) naar de injectieplaats wijst.
- Zorg dat u de display op het apparaat kunt zien.
- Knijp de huid rond de injectieplaats **niet** samen.

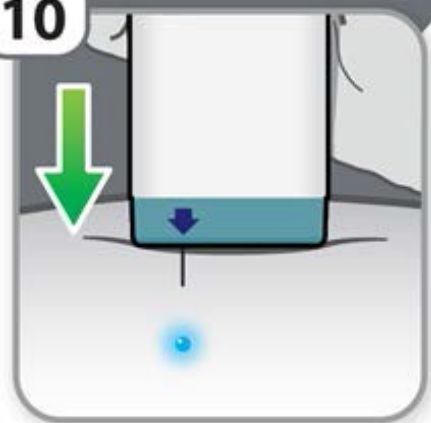
Pas op: Als u het apparaat laat vallen terwijl er een patroon in zit, werp de patroon dan uit en gooi hem weg. Lees de pagina over Problemen oplossen in de Gebruikershandleiding van het apparaat.

- Druk de injectieknop in en **houd** hem ingedrukt om de injectie te starten als op het display staat aangegeven dat u dit moet doen.

Let op: Als de injectie is gestart, kunt u de injectieknop loslaten.

Stap 10 Injecteren ...

10



- **Houd** het apparaat tegen uw huid en wacht terwijl het medicijn wordt geïnjecteerd.
- **Kijk** naar het display op het apparaat.
- Beweeg het apparaat **niet** over uw huid, blijf het recht houden en haal het niet van uw huid af. Wacht hiermee totdat op het display wordt aangegeven dat u dit moet doen.

Let op: Als u het apparaat van uw huid afhaalt voordat het display aangeeft dat u dat moet doen, plaats het dan **niet** terug op de injectieplaats en injecteer **geen** nieuwe dosis. Neem contact op met uw medische zorgverlener voor advies.

- **Haal** het apparaat van uw huid **af**. Het display van het apparaat geeft aan dat de injectie is voltooid.
- **Wacht**. De patroon wordt voor een gedeelte uit de onderkant van het apparaat geworpen. Dat kan 10 seconden duren.

Zorg dat u de onderkant van het apparaat **niet** afdekt in deze tijd. Steek uw vingers **niet** in het apparaat, want de naald is nu niet afgedekt.

- Als u een beetje bloed ziet, druk dan een wattenbolletje of gaasje op de injectieplaats totdat de bloeding is gestopt. Wrijf **niet** over de injectieplaats.



- **Trek** de patroon recht uit het apparaat nadat hij al voor een gedeelte is uitgeworpen.
- **Controleer** of er geen medicijn in de patroon is achtergebleven. Er moet een grijze balk te zien zijn in het controlevenster. Als u de grijze balk niet ziet, heeft u misschien niet de volledige dosis toegediend gekregen. Neem contact op met uw medische zorgverlener voor advies.
- Gebruik de patroon **niet** opnieuw en plaats hem **niet** terug in het apparaat.
- **Gooi** de gebruikte patroon direct weg in een afvalbakje geschikt voor scherpe voorwerpen, zoals aangegeven door uw medische zorgverlener of apotheker en volgens lokale regelgeving op het gebied van gezondheid en veiligheid.

--Einde Instructies voor gebruik--

25G10