

Bijsluiter: informatie voor de gebruiker
ORENCIA 125 mg oplossing voor injectie in een voorgevulde pen
abatacept

Lees goed de hele bijsluiter voordat u dit geneesmiddel gaat gebruiken want er staat belangrijke informatie in voor u.

- Bewaar deze bijsluiter. Misschien heeft u hem later weer nodig.
- Heeft u nog vragen? Neem dan contact op met uw arts, apotheker of verpleegkundige.
- Geef dit geneesmiddel niet door aan anderen, want het is alleen aan u voorgeschreven. Het kan schadelijk zijn voor anderen, ook al hebben zij dezelfde klachten als u.
- Krijgt u last van een van de bijwerkingen die in rubriek 4 staan? Of krijgt u een bijwerking die niet in deze bijsluiter staat? Neem dan contact op met uw arts, apotheker of verpleegkundige.

Inhoud van deze bijsluiter

1. [WAT IS ORENCIA EN WAARVOOR WORDT DIT MIDDEL GEBRUIKT?](#)
3. [HOE GEBRUIKT U DIT MIDDEL?](#)
4. [MOGELIJKE BIJWERKINGEN](#)
5. [HOE BEWAART U DIT MIDDEL?](#)
6. [INHOUD VAN DE VERPAKKING EN OVERIGE INFORMATIE](#)

1. WAT IS ORENCIA EN WAARVOOR WORDT DIT MIDDEL GEBRUIKT?

ORENCIA bevat de werkzame stof abatacept, een eiwit gemaakt via celkweek. ORENCIA vermindert de aanval van het immuunsysteem op normale weefsels door de werking van de immuuncellen te verminderen (T-lymfocyten genaamd) die bijdragen aan de ontwikkeling van reumatoïde artritis. ORENCIA moduleert selectief de activatie van T-cellen die betrokken zijn bij de ontstekingsreactie van het immuunsysteem.

ORENCIA wordt gebruikt voor de behandeling van reumatoïde artritis en artritis psoriatica bij volwassenen.

Reumatoïde artritis

Reumatoïde artritis is een langdurige, steeds ernstiger wordende systemische ziekte die, indien onbehandeld, ernstige gevolgen kan hebben, zoals vernietiging van gewrichten, verergering van invaliditeit en hinder bij de dagelijkse activiteiten. Bij personen met reumatoïde artritis valt het immuunsysteem van het lichaam de normale lichaamsweefsels aan. Dit leidt tot pijn in en zwelling van de gewrichten. Dit kan gewrichtsschade veroorzaken. Reumatoïde artritis (RA) kan bij iedereen een andere uitwerking hebben. Bij de meeste mensen ontwikkelen symptomen aan de gewrichten zich langzaam gedurende een aantal jaar. Bij sommigen kan reumatoïde artritis echter snel verergeren en anderen hebben reumatoïde artritis alleen een beperkte periode en raken daarna in remissie (de verschijnselen verdwijnen of verminderen). Reumatoïde artritis is meestal een chronische (langdurige) progressieve ziekte. Dit betekent dat zelfs als u behandeld wordt en ongeacht of u wel of geen symptomen heeft, de reumatoïde artritis uw gewrichten kan blijven beschadigen. Door de juiste behandeling voor u te vinden, kan het ziekteproces vertraagd worden, wat kan helpen om gewrichtsschade over de lange termijn, pijn en vermoeidheid te verminderen en de algehele kwaliteit van leven te verbeteren.

ORENCIA wordt gebruikt bij de behandeling van matige tot ernstige actieve reumatoïde artritis indien u niet voldoende reageert op de behandeling met andere 'Disease-Modifying Anti-Rheumatic Drugs' (geneesmiddelen tegen reuma die het ziekteverloop beïnvloeden) of met een andere groep geneesmiddelen, namelijk 'tumor necrose factor'(TNF)-remmers. Het wordt gebruikt in combinatie met een geneesmiddel dat methotrexaat wordt genoemd.

Orencia kan ook samen met methotrexaat worden gebruikt om hoog actieve en progressieve reumatoïde artritis te behandelen zonder eerdere behandeling met methotrexaat.

ORENCIA wordt gebruikt om:

- de schade aan uw gewrichten te vertragen
- uw lichamelijke functioneren te verbeteren.

Artritis psoriatica

Artritis psoriatica is een ontstekingsziekte van de gewrichten die meestal samengaat met psoriasis, een ontstekingsziekte van de huid. Als u actieve artritis psoriatica heeft, krijgt u eerst andere geneesmiddelen. Als u onvoldoende reageert op deze geneesmiddelen, kan u ORENCIA worden gegeven om:

- de klachten en verschijnselen van uw ziekte te verminderen.
- de schade aan uw botten en gewrichten te vertragen.
- uw lichamelijk functioneren en uw vermogen om normale dagelijkse activiteiten te doen te verbeteren.

ORENCIA wordt gebruikt om artritis psoriatica alleen of in combinatie met methotrexaat te behandelen.

2 Wanneer mag u dit middel niet gebruiken of moet u er extra voorzichtig mee zijn?

Wanneer mag u dit middel niet gebruiken?

- **U bent allergisch** voor één van de stoffen in dit geneesmiddel. Deze stoffen kunt u vinden in rubriek 6.
- **U heeft een ernstige of niet onder controle gebrachte infectie.** De behandeling met ORENCIA mag niet worden gestart. Indien u een infectie heeft, bestaat de kans op ernstige bijwerkingen van ORENCIA.

Wanneer moet u extra voorzichtig zijn met dit middel?

Neem contact op met uw arts, apotheker of verpleegkundige:

- **als u last krijgt van allergische reacties** zoals een beklemmend gevoel op de borst, piepende ademhaling, ernstige duizeligheid of licht gevoel in het hoofd, zwellingen of huiduitslag **geef dit dan onmiddellijk door aan uw arts.**
- als u, uw partner of uw verzorger **nieuw optredende of verergerende neurologische verschijnselen** opmerkt, waaronder algemene spierzwakte, stoornissen in het gezichtsvermogen, moeite met spreken, **een verandering in de manier waarop u loopt** of problemen met uw **evenwicht, veranderingen in het denken, het geheugen en de oriëntatie** die leiden tot verwardheid en persoonlijkheidsveranderingen, **neem dan onmiddellijk contact op met uw arts.** Dit kunnen namelijk verschijnselen zijn van een zeer zeldzame, ernstige en mogelijk dodelijke herseninfectie die 'progressieve multifocale leukencefalopathie' (PML) wordt genoemd.
- **als u enige vorm van infectie heeft**, inclusief een langdurige of plaatselijke infectie, als u vaak last heeft van infecties, of als u **symptomen van een infectie heeft (b.v. koorts, malaise, gebitsproblemen), is het belangrijk dat u uw arts dat vertelt.** ORENCIA kan het vermogen van uw lichaam om infecties te bestrijden verminderen, waardoor u gevoeliger wordt voor infecties of waardoor al aanwezige infecties kunnen verergeren.
- **als u tuberculose (tbc) heeft gehad** of symptomen van tuberculose heeft (aanhoudende hoest, gewichtsverlies, lusteloosheid, lage koorts), **waarschuw dan uw arts.** Voordat u ORENCIA toegediend krijgt, zal de arts u onderzoeken op tuberculose of een huidtest uitvoeren.
- **als u virale hepatitis heeft**, waarschuw dan uw arts. Voordat u ORENCIA toegediend krijgt, kan de arts u onderzoeken op hepatitis.
- **als u kanker heeft.** Uw arts moet beslissen of u nog ORENCIA mag gebruiken.
- Onderzoek heeft laten zien dat patiënten die ORENCIA krijgen, een verhoogd risico lopen op een bepaalde vorm van huidkanker (niet-melanome huidkanker). Bespreek met uw arts op welke manieren u uw risico op huidkanker kunt verlagen. Uw arts kan u aanraden om regelmatig huidonderzoek te laten doen terwijl u ORENCIA gebruikt. Zijn er veranderingen in hoe uw huid eruitziet of groeien er plekjes op uw huid tijdens of na de behandeling? Vertel dat dan aan uw arts.
- **als u recentelijk bent ingeënt** of van plan bent om u te laten inenten, **vertel dat dan aan uw arts.** Sommige vaccins mogen niet gegeven worden tijdens het gebruik van ORENCIA. **Raadpleeg uw arts voordat u zich laat inenten.** Bepaalde vaccinaties kunnen infecties veroorzaken van het vaccin. Als u ORENCIA heeft gekregen tijdens uw zwangerschap, kan uw baby mogelijk een hoger risico lopen op een dergelijke infectie tot ongeveer 14 weken na de laatste dosering die u heeft gekregen tijdens uw zwangerschap. Het is belangrijk dat u de artsen en andere zorgverleners van uw baby vertelt over uw ORENCIA-gebruik tijdens uw zwangerschap, zodat zij kunnen beslissen wanneer uw baby gevaccineerd kan worden.

Uw arts kan eventueel testen uitvoeren ter controle van uw bloedwaarden.

Kinderen en jongeren

ORENCIA oplossing voor injectie in een voorgevulde pen is niet bestudeerd bij kinderen en jongeren tot 18 jaar. Daarom wordt het gebruik van ORENCIA oplossing voor injectie in een voorgevulde pen niet aanbevolen bij deze groep patiënten.

ORENCIA poeder voor concentraat voor oplossing voor infusie is beschikbaar voor pediatrische patiënten van 6 jaar en ouder.

ORENCIA oplossing voor injectie in een voorgevulde spuit is beschikbaar voor pediatrische patiënten van 2 jaar en ouder.

Gebruikt u nog andere geneesmiddelen?

Gebruikt u naast ORENCIA nog andere geneesmiddelen, of heeft u dat kort geleden gedaan of bestaat de mogelijkheid dat u in de nabije toekomst andere geneesmiddelen gaat gebruiken? Vertel dat dan uw arts.

ORENCIA mag niet gebruikt worden in combinatie met biologische geneesmiddelen voor reumatoïde artritis, waaronder TNF-remmers zoals adalimumab, etanercept en infliximab; er is onvoldoende bewijs om gelijktijdig gebruik met anakinra en rituximab te kunnen aanbevelen.

ORENCIA kan wel gebruikt worden met andere geneesmiddelen die gewoonlijk gebruikt worden bij reumatoïde artritis zoals steroïden, of pijnstillers waaronder niet-steroïde ontstekingsremmers zoals ibuprofen of diclofenac.

Vraag uw arts of apotheker om advies, voordat u een ander geneesmiddel wilt gaan gebruiken naast ORENCIA.

Zwangerschap en borstvoeding

De gevolgen van ORENCIA voor de zwangerschap zijn niet bekend, u mag ORENCIA daarom niet gebruiken wanneer u zwanger bent, tenzij uw arts dit specifiek aangeeft.

- Als u een vrouw in de vruchtbare leeftijd bent, moet u geschikte anticonceptie (middelen voor geboortebepaling) gebruiken tijdens het gebruik van ORENCIA en tot en met 14 weken na de laatste dosis. Uw arts zal u adviseren over geschikte methoden van anticonceptie.
- Als u zwanger wordt tijdens de behandeling met ORENCIA, waarschuw dan uw arts.

Als u ORENCIA heeft gekregen terwijl u zwanger was, kan uw baby mogelijk een hoger risico lopen op ernstige infecties. Het is belangrijk dat u de artsen en andere zorgverleners van uw baby informeert over uw ORENCIA-gebruik tijdens uw zwangerschap voordat uw baby wordt ingeënt (zie de rubriek over vaccinaties voor meer informatie).

Het is niet bekend of ORENCIA in de moedermelk wordt uitgescheiden. **Stop het geven van borstvoeding** als u behandeld wordt met ORENCIA en tot en met 14 weken na de laatste dosis.

Rijvaardigheid en het gebruik van machines

Het wordt niet verwacht dat het gebruik van ORENCIA van invloed is op het vermogen om te rijden of machines te bedienen. Als u echter moe bent of onwel wordt na de toediening van ORENCIA, bestuur dan geen voertuigen en gebruik geen gereedschap machines.

ORENCIA bevat natrium

Dit geneesmiddel bevat minder dan 1 mmol natrium (23 mg) per dosis, dat wil zeggen dat het in wezen "natriumvrij" is.

3. HOE GEBRUIKT U DIT MIDDEL?

Gebruik dit geneesmiddel altijd precies zoals uw arts of apotheker u dat heeft verteld. Twijfelt u over het juiste gebruik? Neem dan contact op met uw arts of apotheker.

ORENCIA oplossing voor injectie wordt onder de huid geïnjecteerd (subcutaan gebruik).

De gebruikelijke dosering

De gebruikelijke dosering ORENCIA voor volwassenen met reumatoïde artritis of artritis psoriatica is 125 mg abatacept eens per week, ongeacht gewicht.

Uw arts kan uw behandeling met ORENCIA starten met of zonder een eenmalige dosis poeder voor concentraat voor infusie (gegeven via een ader, meestal in de arm, toegediend gedurende een periode van 30 minuten). Als er een intraveneuze dosis is gegeven om de behandeling te starten, moet de eerste subcutane injectie ORENCIA binnen een dag na de intraveneuze infusie worden gegeven, gevolgd door wekelijkse 125 mg subcutane injecties.

ORENCIA kan worden gebruikt door patiënten ouder dan 65 jaar zonder aanpassing van de dosis.

Als u al behandeld wordt met intraveneus ORENCIA en over wil gaan op subcutaan ORENCIA, dient u de eerstvolgende keer een subcutane injectie te ontvangen in plaats van uw volgende intraveneuze infusie, daarna gevolgd door elke week één subcutane injectie ORENCIA.

Uw arts zal u informeren over de duur van de behandeling en welke andere geneesmiddelen, waaronder andere eventuele reumaremmers, u mag blijven gebruiken tijdens behandeling met ORENCIA.

Bij start van de behandeling kan uw arts of verpleegkundige ORENCIA injecteren. Uw arts en u kunnen echter ook afspreken dat u uzelf mag injecteren met ORENCIA. In dat geval zal met u worden geoefend in het zelf injecteren van ORENCIA.

Overleg met uw arts als u vragen heeft over het zelf injecteren. U kunt gedetailleerde instructies voor het klaarmaken en toedienen van ORENCIA vinden aan het einde van deze bijsluiter (zie "**Belangrijke instructies voor gebruik**")

Heeft u te veel van dit middel gebruikt?

In dit geval moet u onmiddellijk contact opnemen met uw arts die in de gaten zal houden of er bij u bijwerkingen optreden en deze symptomen behandelen indien noodzakelijk.

Bent u vergeten dit middel te gebruiken?

Houd goed bij wanneer u de volgende dosis moet toedienen. Het is zeer belangrijk dat u ORENCIA precies gebruikt zoals door uw arts is voorgeschreven. Als u een dosis van ORENCIA heeft overgeslagen binnen drie dagen nadat u die had moeten toedienen, dien de dosis dan zo snel mogelijk toe en volg daarna het oorspronkelijke toedieningsschema op de eerder door u gekozen dag. Als u er meer dan drie dagen later achter komt dat u uw dosis heeft gemist, vraag dan aan uw arts wanneer u uw volgende dosis moet toedienen.

Als u stopt met het gebruik van dit middel

Het besluit om te stoppen met het gebruik van ORENCIA moet eerst besproken worden met uw arts.

Heeft u nog andere vragen over het gebruik van dit geneesmiddel? **Neem dan contact op met uw arts, apotheker of verpleegkundige.**

4. MOGELIJKE BIJWERKINGEN

Zoals elk geneesmiddel kan ook dit geneesmiddel bijwerkingen hebben, al krijgt niet iedereen daarmee te maken. De meest voorkomende bijwerkingen van ORENCIA zijn infecties van de bovenste luchtwegen (waaronder infecties van neus en keel) hoofdpijn en misselijkheid, zoals hieronder beschreven. ORENCIA kan ernstige bijwerkingen veroorzaken die misschien behandeld moeten worden.

Mogelijke ernstige bijwerkingen waaronder ernstige infecties, kwaadaardigheden (kanker) en allergische reacties, zoals hieronder beschreven.

Waarschuw uw arts onmiddellijk als u last krijgt van:

- ernstige uitslag, netelroos (galbulten) of andere tekenen van een allergische reactie
- gezwollen gezicht, handen of voeten
- moeite met ademen of slikken
- koorts, aanhoudende hoest, gewichtsverlies, lusteloosheid

Waarschuw uw arts zo spoedig mogelijk als u een van de volgende punten opvalt:

- zich in het algemeen niet lekker voelen, gebitsproblemen, brandend gevoel tijdens het plassen, pijnlijke huiduitslag, pijnlijke huidblaren, hoest.

De symptomen zoals hierboven beschreven kunnen tekenen zijn van bijwerkingen die hieronder worden beschreven en die allemaal zijn waargenomen tijdens het gebruik van ORENCIA in klinische studies met volwassenen.

Lijst met bijwerkingen:

Zeer vaak (komt voor bij meer dan 1 van de 10 patiënten):

- infecties van de bovenste luchtwegen (waaronder infecties van neus, keel en bijholten)

Vaak (komt voor bij minder dan 1 van de 10 patiënten):

- infecties van de longen, urineweginfecties, pijnlijke huidblaren (herpes), griep
- hoofdpijn, duizeligheid
- hoge bloeddruk
- hoest
- buikpijn, diarree, misselijkheid, opspelende maag, aften, braken
- uitslag
- vermoeidheid, zwakte, reacties op de injectieplaats
- afwijkende leverfunctietesten.

Soms (komt voor bij minder dan 1 van de 100 patiënten):

- gebitsinfecties, schimmelnagel, infectie in de spieren, infectie in het bloed, ophoping van pus onder de huid, nierontsteking, oorontsteking
- laag aantal witte bloedcellen
- huidkanker, wratten
- laag aantal bloedplaatjes
- allergische reacties
- depressie, angst, slaapstoornis
- migraine
- gevoelloosheid
- droge ogen, verminderd gezichtsvermogen
- oogontsteking
- hartkloppingen, versnelde hartslag, trage hartslag
- lage bloeddruk, opvliegers, ontsteking van bloedvaten, blozen
- moeite met ademen, piepende ademhaling, kortademigheid, acute verergering van chronische longziekte met aanhoudende vernauwing van de luchtwegen wat ademen moeilijker maakt (COPD)
- gevoel van een dichte keel
- ontsteking van het neusslijmvlies, met een verstopte neus, niezen en snot (rinitis)
- verhoogde neiging tot bloeduitstortingen, droge huid, psoriasis, roodheid van de huid, overmatig zweten, (jeugd)puistjes (acne)
- haaruitval, netelroos (galbulten)
- pijnlijke gewrichten
- pijn in armen en benen
- uitblijven van menstruatie, overmatige menstruatie
- griepachtige verschijnselen, gewichtstoename.

Zelden (komt voor bij minder dan 1 van de 1.000 patiënten):

- tuberculose
- ontsteking van de baarmoeder, eileiders of eierstokken
- maag-darminfectie
- kanker van de witte bloedcellen, longkanker

Het melden van bijwerkingen

Krijgt u last van een van de bijwerkingen die in rubriek 4 staan? Of krijgt u een bijwerking die niet in deze bijsluiter staat? Neem dan contact op met uw arts, apotheker of verpleegkundige. U kunt bijwerkingen ook rechtstreeks melden via het nationale meldsysteem zoals vermeld in [aanhangsel V*](#). Door bijwerkingen te melden, kunt u ons helpen meer informatie te verkrijgen over de veiligheid van dit geneesmiddel.

5. HOE BEWAART U DIT MIDDEL?

Buiten het zicht en bereik van kinderen houden.

Gebruik dit geneesmiddel niet meer na de uiterste houdbaarheidsdatum. Die is te vinden op de doos na EXP. Daar staat een maand en een jaar. De laatste dag van die maand is de uiterste houdbaarheidsdatum.

Bewaren in de koelkast (2°C-8°C). Niet in de vriezer bewaren.

Bewaren in de oorspronkelijke verpakking ter bescherming tegen licht.

Gebruik dit middel niet als de vloeistof troebel of verkleurd is, of grote deeltjes bevat. De vloeistof moet helder tot lichtgeel zijn.

Spoel geneesmiddelen niet door de gootsteen of de WC en gooi ze niet in de vuilnisbak. Vraag uw apotheker wat u met geneesmiddelen moet doen die u niet meer gebruikt. Ze worden dan op een verantwoorde manier vernietigd en komen niet in het milieu terecht.

6. INHOUD VAN DE VERPAKKING EN OVERIGE INFORMATIE

Welke stoffen zitten er in dit middel?

- De werkzame stof in dit middel is abatacept.
- Elke voorgevulde pen bevat 125 mg abatacept in één ml.
- De andere stoffen in dit middel zijn sucrose, poloxameer 188, natriumdihydrogenfosfaatmonohydraat, watervrij dinatriumfosfaat en water voor injecties (zie rubriek 2 "ORENCIA bevat natrium").

Hoe ziet ORENCIA eruit en hoeveel zit er in een verpakking?

ORENCIA oplossing voor injectie (injectie) is een heldere, kleurloze tot lichtgele oplossing in een voorgevulde pen die ClickJect wordt genoemd.

ORENCIA is verkrijgbaar in de volgende verpakkingen:

- verpakking van 4 voorgevulde pennen en een meerstuksverpakking die 12 voorgevulde pennen (3 verpakkingen van 4) bevat.

Niet alle genoemde verpakkingsgrootten worden in de handel gebracht.

Houder van de vergunning voor het in de handel brengen

Bristol-Myers Squibb Pharma EEIG
Plaza 254
Blanchardstown Corporate Park 2
Dublin 15, D15 T867
Ierland

Fabrikant

Swords Laboratories Unlimited Company t/a Bristol-Myers Squibb Cruiserath Biologics
Cruiserath Road, Mulhuddart
Dublin 15
Ierland

Deze bijsluiter is voor het laatst goedgekeurd in maart 2026.

Andere informatiebronnen

Meer informatie over dit geneesmiddel is beschikbaar op de website van het Europees Geneesmiddelenbureau: <https://www.ema.europa.eu>.

Belangrijke instructies voor gebruik. Lees zorgvuldig door.

HOE GEBUIKT U
ORENCIA (abatacept)
ClickJect voorgevulde pen
125 mg, oplossing voor injectie
subcutaan gebruik



Lees deze instructies zorgvuldig voordat u de ClickJect voorgevulde pen gaat gebruiken.

Zorg er voor dat uw zorgverlener u de juiste manier van gebruik laat zien voordat u de ClickJect Pen voor het eerst gaat gebruiken.

Bewaar de pen in de koelkast tot gebruik. **NIET INVRIEZEN.**

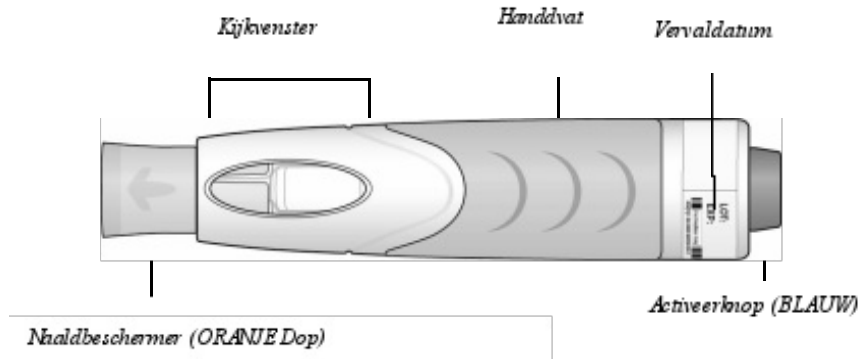
Als u vragen heeft over dit product, lees dan de bijsluiter door.

VOORDAT U START

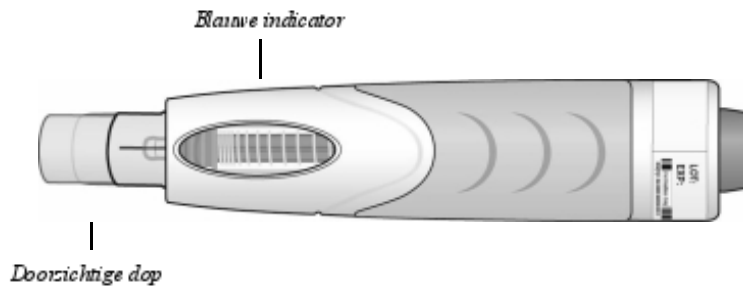
Leer hoe de ClickJect voorgevulde pen werkt

- De pen geeft het geneesmiddel automatisch af. De doorzichtige dop blokkeert de naald als de injectie klaar is en de pen uit de huid wordt gehaald.
- **VERWIJDER** de oranje naaldbeschermer **NIET** voordat u klaar bent om te gaan injecteren.

Vóór gebruik



Na gebruik



Verzamel de benodigde hulpmiddelen voor uw injectie op een schoon, vlak oppervlak

(alleen de ClickJect voorgevulde spuit zit in de verpakking):

- Alcoholdoekje
- Zelfklevende pleister
- Watten of een gaasje
- ClickJect voorgevulde pen
- Naaldencontainer

Ga naar stap 1

1. MAAK DE CLICKJECT PEN KLAAR

Laat uw ClickJect pen opwarmen.

Neem een pen uit de koelkast en laat de pen gedurende **30 minuten** op kamertemperatuur (ongeveer 25°C) komen.

Verwijder de naaldbeschermer **NIET** terwijl de pen nog op kamertemperatuur aan het komen is.

Wacht



30 minuten

Was uw handen goed met water en zeep om de injectie voor te bereiden.

Controleer de ClickJect voorgevulde pen:

- Controleer de houdbaarheidsdatum die gedrukt staat op het etiket.

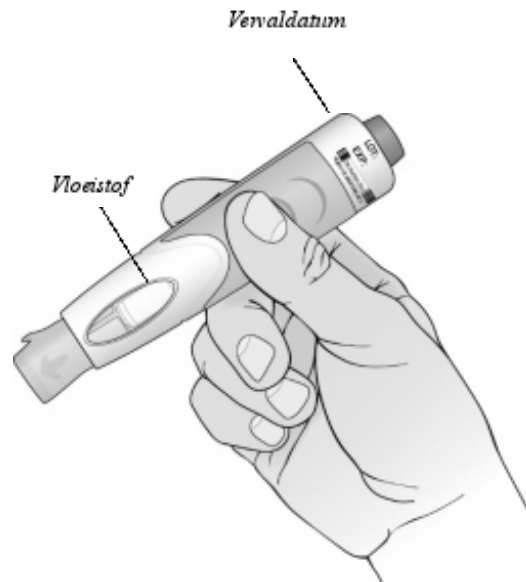
NIET gebruiken als de houdbaarheidsdatum is verstreken.

- Controleer de pen op beschadigingen.

NIET gebruiken indien gescheurd of gebroken.

- Controleer de vloeistof door het kijkvenster. Het zou helder tot lichtgeel moeten zijn. U zou een kleine luchtbel kunnen zien. Deze hoeft u niet te verwijderen.

NIET injecteren als de vloeistof troebel of verkleurd is, of zichtbare deeltjes bevat.



Ga naar stap 2

2. BEREID DE INJECTIE VOOR

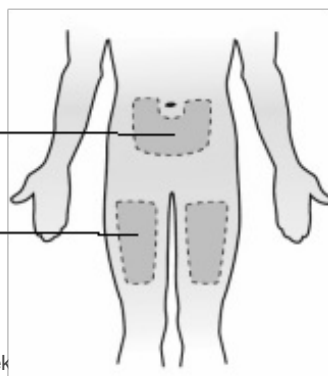
Kies uw injectieplaats in ofwel de buik of voorkant van uw dijbeen.

U kunt iedere week hetzelfde lichaamsdeel gebruiken, maar kies wel een nieuwe injectieplaats binnen dat deel.

NIET injecteren in een gebied waar u een bloeding heeft of waar de huid gevoelig, rood, schilferig of hard is. Vermijd plaatsen met littekens of striae.

Injectieplaatsen Zelf-Injectie en zorgverlener

Buik,
laat 5 cm rond de navel vrij
Bovenkant van uw dijbenen



Maak de injectieplaats zachtjes schoon met een alcoholdoek

Trek de oranje naaldbeschermer er in een RECHTE beweging af

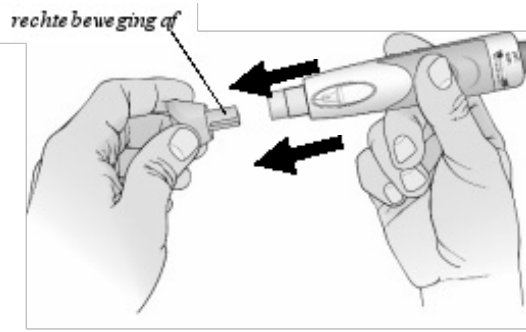
- Draai NIET aan de naaldbeschermer
- DOE DE NAALDBESCHERMER NIET OPNIEUW op de pen.

U kunt de naaldbeschermer na de injectie samen met het gewone huisvuil weggooien.

- Gebruik de pen NIET als deze is gevallen nadat de naaldbeschermer is verwijderd.

Het is normaal dat er een druppeltje vloeistof uit de naald komt.

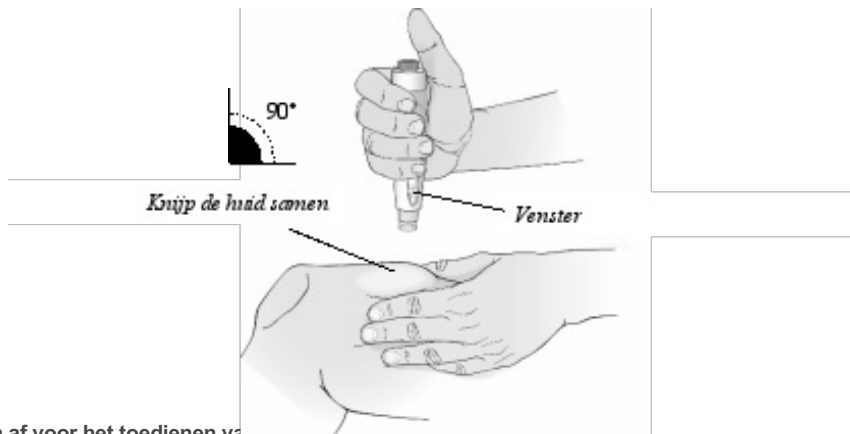
Trek de naaldbeschermer er in een



Ga naar stap 3

3. INJECTEER UW DOSIS

Plaats de ClickJect pen zo dat u het kijkvenster kunt zien en de pen in een hoek van 90° op de injectieplaats staat. Gebruik uw andere hand om de schoongemaakte huid licht samen te knijpen.



Rond ALLE stappen af voor het toedienen van de volgende dosis.

DRUK NAARBENEDEN op de huid

Druk op de knop en houd vast

15 seconden

WACHT tot de blauwe indicator stopt met bewegen

Druk naar te ontgrendelen.

Druk op de knop, HOUD gedurende 15 seconden vast EN kijk door het venster.

- U hoort een klik zodra de injectie start.
- Voor toediening van de volledige dosis houdt u de voorgevulde pen gedurende 15 seconden op zijn plaats EN wacht u tot de blauwe indicator niet meer beweegt in het venster.

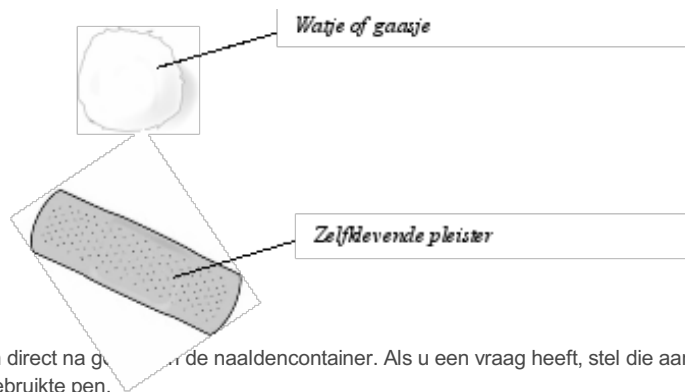
Verwijder de ClickJect voorgevulde pen uit de injectieplaats door hem recht omhoog te tillen. Zodra u hem uit de huid heeft gehaald, zal de doorzichtige top over de naald vallen. Laat de huid los.

Ga naar stap 4

4. NA DE INJECTIE

Zorg voor de injectieplaats:

- De injectieplaats kan licht bloeden. U kunt met een watje of gaasje op de injectieplaats drukken.
- NIET op de injectieplaats wrijven.
- Indien nodig, kunt u een kleine zelfklevende pleister op de injectieplaats plakken.



Gooi de gebruikte ClickJect voorgevulde pen direct na gebruik in de naaldencontainer. Als u een vraag heeft, stel die aan uw apotheker.

- DOE het dopje **NIET OPNIEUW** op de gebruikte pen.

Zie de bijsluiter voor aanvullende instructies voor het weggoien.

Als uw injectie wordt toegediend door een zorgverlener, moet deze persoon ook voorzichtig met de pen omgaan om prikincidenten en mogelijk verspreiden van infecties te voorkomen.

Houd de pen en de naaldencontainer buiten het bereik van kinderen.

Noteer de datum, het tijdstip en de injectieplaats.