

## Gebrauchsinformation: Information für Anwender

### Tremfya 100 mg PushPen Injektionslösung im Fertigpen Guselkumab

Lesen Sie die gesamte Packungsbeilage sorgfältig durch, bevor Sie mit der Anwendung dieses Arzneimittels beginnen, denn sie enthält wichtige Informationen.

- Heben Sie die Packungsbeilage auf. Vielleicht möchten Sie diese später nochmals lesen.
- Wenn Sie weitere Fragen haben, wenden Sie sich an Ihren Arzt, Apotheker oder das medizinische Fachpersonal.
- Dieses Arzneimittel wurde Ihnen persönlich verschrieben. Geben Sie es nicht an Dritte weiter. Es kann anderen Menschen schaden, auch wenn diese die gleichen Beschwerden haben wie Sie.
- Wenn Sie Nebenwirkungen bemerken, wenden Sie sich an Ihren Arzt, Apotheker oder das medizinische Fachpersonal. Dies gilt auch für Nebenwirkungen, die nicht in dieser Packungsbeilage angegeben sind. Siehe Abschnitt 4.

## Was in dieser Packungsbeilage steht

1. WAS IST TREMFYA UND WOFÜR WIRD ES ANGEWENDET?
2. WAS SOLLTEN SIE VOR DER ANWENDUNG VON TREMFYA BEACHTEN?
3. WIE IST TREMFYA ANZUWENDEN?
4. WELCHE NEBENWIRKUNGEN SIND MÖGLICH?
5. WIE IST TREMFYA AUFZUBEWAHREN?
6. INHALT DER PACKUNG UND WEITERE INFORMATIONEN

## 1. WAS IST TREMFYA UND WOFÜR WIRD ES ANGEWENDET?

Tremfya enthält den Wirkstoff Guselkumab, bei dem es sich um einen als „monoklonaler Antikörper“ bezeichneten Proteintyp handelt.

Dieses Arzneimittel wirkt, indem es die Aktivität eines Proteins namens IL-23, das bei Personen mit Psoriasis, Psoriasis-Arthritis, Colitis ulcerosa und Morbus Crohn in erhöhter Konzentration vorliegt, blockiert.

### **Plaque-Psoriasis**

Tremfya wird für die Behandlung von Erwachsenen mit mittelschwerer bis schwerer Plaque-Psoriasis angewendet, einer entzündlichen Erkrankung, die sich auf die Haut und die Nägel auswirkt.

Tremfya kann den Zustand der Haut und das Aussehen der Nägel verbessern und Symptome, wie Schuppenbildung, Abschuppung, Abschälung, Juckreiz, Schmerzen und Brennen der Haut, reduzieren.

### **Psoriasis-Arthritis**

Tremfya wird für die Behandlung einer Erkrankung namens „Psoriasis-Arthritis“ angewendet, einer entzündlichen Erkrankung der Gelenke, die häufig mit Plaque-Psoriasis einhergeht. Wenn Sie an Psoriasis-Arthritis erkrankt sind, werden Sie zunächst mit anderen Arzneimitteln behandelt. Wenn Sie nicht gut genug auf diese Arzneimittel ansprechen oder Sie diese nicht vertragen, erhalten Sie Tremfya, um die Anzeichen und Symptome der Krankheit zu verringern. Tremfya kann allein oder zusammen mit einem anderen Arzneimittel namens Methotrexat angewendet werden.

Die Anwendung von Tremfya bei Psoriasis-Arthritis wird Ihnen helfen, die Anzeichen und Symptome der Krankheit zu verringern, die Schädigung von Knorpel und Knochen der Gelenke zu verlangsamen und Ihre Fähigkeit zur Ausübung normaler täglicher Aktivitäten zu verbessern.

### **Colitis ulcerosa**

Tremfya wird für die Behandlung von Erwachsenen mit mittelschwerer bis schwerer Colitis ulcerosa, einer entzündlichen Darmerkrankung, angewendet. Wenn Sie an Colitis ulcerosa erkrankt sind, werden Sie zunächst mit anderen Arzneimitteln behandelt. Wenn Sie nicht gut genug auf diese Arzneimittel ansprechen oder Sie diese nicht vertragen, können Sie Tremfya erhalten.

Die Anwendung von Tremfya bei Colitis ulcerosa kann bei Ihnen dazu beitragen, die Anzeichen und Symptome der Krankheit, wie blutiger Stuhl, erhöhter Stuhldrang und die Häufigkeit, mit der Sie auf die Toilette gehen müssen, Bauchschmerzen und die Entzündung der Darmschleimhaut zu verringern. Diese Wirkungen können Ihre Fähigkeit verbessern, normale tägliche Aktivitäten auszuüben und Müdigkeit zu reduzieren.

### **Morbus Crohn**

Tremfya wird zur Behandlung von Erwachsenen mit mittelschwerem bis schwerem Morbus Crohn, einer entzündlichen Darmerkrankung, angewendet. Wenn Sie an Morbus Crohn erkrankt sind, werden Sie zunächst mit anderen Arzneimitteln behandelt. Wenn Sie nicht gut genug auf diese Arzneimittel ansprechen oder Sie diese nicht vertragen, können Sie Tremfya erhalten.

Die Anwendung von Tremfya bei Morbus Crohn kann bei Ihnen dazu beitragen, die Anzeichen und Symptome der Krankheit, wie Durchfall, Bauchschmerzen und Entzündung der Darmschleimhaut zu verringern. Diese Wirkungen können Ihre Fähigkeit verbessern, normale tägliche Aktivitäten auszuüben und Müdigkeit zu reduzieren.

## 2. WAS SOLLTEN SIE VOR DER ANWENDUNG VON TREMFYA BEACHTEN?

### Tremfya darf nicht angewendet werden,

- wenn Sie allergisch gegen Guselkumab oder einen der in Abschnitt 6. genannten sonstigen Bestandteile dieses Arzneimittels sind. Wenn Sie vermuten, allergisch zu sein, fragen Sie vor der Anwendung von Tremfya Ihren Arzt um Rat.
- wenn Sie eine aktive Infektion, einschließlich einer aktiven Tuberkulose, haben.

### Warnhinweise und Vorsichtsmaßnahmen

Bitte sprechen Sie mit Ihrem Arzt, Apotheker oder dem medizinischen Fachpersonal, bevor Sie Tremfya anwenden,

- wenn bei Ihnen eine Infektion behandelt wird;
- wenn Sie eine anhaltende oder immer wiederkehrende Infektion haben;
- wenn Sie Tuberkulose haben oder engen Kontakt mit jemandem hatten, der Tuberkulose hat;
- wenn Sie glauben, dass Sie eine Infektion haben oder Symptome einer Infektion aufweisen (siehe nachfolgend unter „Achten Sie auf Infektionen und allergische Reaktionen“);
- wenn Sie kürzlich geimpft wurden oder wenn bei Ihnen während der Behandlung mit Tremfya eine Impfung fällig wird.

Wenn Sie nicht sicher sind, ob einer der oben genannten Punkte auf Sie zutrifft, sprechen Sie mit Ihrem Arzt, Apotheker oder dem medizinischen Fachpersonal, bevor Sie Tremfya anwenden.

Nach Einschätzung Ihres Arztes können möglicherweise vor und während der Anwendung von Tremfya Blutuntersuchungen erforderlich sein, um zu überprüfen, ob Ihre Leberenzymwerte erhöht sind. Erhöhungen der Leberenzyme können bei Patienten, die Tremfya alle 4 Wochen erhalten, häufiger auftreten als bei Patienten, die Tremfya alle 8 Wochen erhalten (siehe „Wie ist Tremfya anzuwenden?“ in Abschnitt 3).

### Achten Sie auf Infektionen und allergische Reaktionen

Tremfya kann möglicherweise zu schwerwiegenden Nebenwirkungen, einschließlich allergischer Reaktionen und Infektionen, führen. Sie müssen auf Anzeichen dieser Erkrankungen achten, während Sie Tremfya anwenden.

Anzeichen oder Symptome von Infektionen können sein: Fieber oder grippeähnliche Symptome, Muskelschmerzen, Husten, Kurzatmigkeit, Brennen beim Wasserlassen oder häufigeres Wasserlassen als gewöhnlich, blutiger Auswurf (Schleim), Gewichtsverlust, Durchfall oder Magenschmerzen, warme, rote oder schmerzhaft Haut oder Wunden am Körper, die sich von Ihrer Psoriasis unterscheiden.

Bei der Therapie mit Tremfya sind schwerwiegende allergische Reaktionen aufgetreten. Die Symptome können Schwellung von Gesicht, Lippen, Mund, Zunge oder Rachen, Atem- oder Schluckbeschwerden, Benommenheit oder Schwindelgefühl oder Quaddelbildung umfassen (siehe „Schwerwiegende Nebenwirkungen“ in Abschnitt 4).

Brechen Sie die Behandlung mit Tremfya ab und informieren Sie Ihren Arzt oder suchen Sie **sofort** medizinische Hilfe auf, wenn Sie Anzeichen für eine mögliche schwerwiegende allergische Reaktion oder eine Infektion bemerken.

### Kinder und Jugendliche

Wenden Sie dieses Arzneimittel nicht bei Kindern und Jugendlichen unter 18 Jahren an, da es in dieser Altersgruppe nicht untersucht wurde.

### Anwendung von Tremfya zusammen mit anderen Arzneimitteln

Informieren Sie Ihren Arzt oder Apotheker,

- wenn Sie andere Arzneimittel anwenden, kürzlich andere Arzneimittel angewendet haben oder beabsichtigen, andere Arzneimittel anzuwenden.
- wenn Sie kürzlich geimpft wurden oder bei Ihnen eine Impfung fällig ist. Während der Anwendung von Tremfya dürfen Sie bestimmte Arten von Impfstoffen (Lebendimpfstoffe) nicht erhalten.

### Schwangerschaft und Stillzeit

- Tremfya darf während der Schwangerschaft nicht angewendet werden. Die Wirkung dieses Arzneimittels bei Schwangeren ist nicht bekannt. Wenn Sie eine Frau im gebärfähigen Alter sind, wird Ihnen geraten, eine Schwangerschaft zu vermeiden, und Sie müssen während der Anwendung von Tremfya sowie für den Zeitraum von mindestens 12 Wochen nach der letzten Dosis von Tremfya eine zuverlässige Verhütungsmethode anwenden. Sprechen Sie mit Ihrem Arzt, wenn Sie schwanger sind oder wenn Sie vermuten, schwanger zu sein oder beabsichtigen, schwanger zu werden.
- Sprechen Sie mit Ihrem Arzt, wenn Sie stillen oder vorhaben, zu stillen. Sie und Ihr Arzt müssen zwischen dem Stillen und der Anwendung von Tremfya entscheiden.

### Verkehrstüchtigkeit und Fähigkeit zum Bedienen von Maschinen

Es ist unwahrscheinlich, dass Tremfya einen Einfluss auf Ihre Verkehrstüchtigkeit und Ihre Fähigkeit zum Bedienen von Maschinen hat.

### Tremfya enthält Polysorbat 80

Dieses Arzneimittel enthält 0,5 mg Polysorbat 80 pro Fertipgen, entsprechend 0,5 mg/ml.

Polysorbate können allergische Reaktionen hervorrufen. Teilen Sie Ihrem Arzt mit, ob bei Ihnen in der Vergangenheit schon einmal eine allergische Reaktion beobachtet wurde.

### 3. WIE IST TREMFYA ANZUWENDEN?

Wenden Sie dieses Arzneimittel immer genau nach Absprache mit Ihrem Arzt an. Fragen Sie bei Ihrem Arzt oder Apotheker nach, wenn Sie sich nicht sicher sind.

#### **Menge und Dauer der Anwendung von Tremfya**

Ihr Arzt wird entscheiden, wie lange Sie Tremfya benötigen.

#### Plaque-Psoriasis

- Die Dosis beträgt 100 mg (der Inhalt von 1 Fertigpen) und wird unter die Haut injiziert (subkutane Injektion). Diese Injektion kann durch Ihren Arzt oder das medizinische Fachpersonal erfolgen.
- Nach der ersten Dosis werden Sie die nächste Dosis 4 Wochen später erhalten und danach alle 8 Wochen.

#### Psoriasis-Arthritis

- Die Dosis beträgt 100 mg (der Inhalt von 1 Fertigpen) und wird unter die Haut injiziert (subkutane Injektion). Diese Injektion kann durch Ihren Arzt oder das medizinische Fachpersonal erfolgen.
- Nach der ersten Dosis werden Sie die nächste Dosis 4 Wochen später erhalten und danach alle 8 Wochen. Bei einigen Patienten kann Tremfya nach der ersten Dosis alle 4 Wochen angewendet werden. Ihr Arzt wird entscheiden, wie oft Sie Tremfya erhalten.

#### Colitis ulcerosa

#### **Behandlungsbeginn:**

Der Beginn der Behandlung kann entweder durch intravenöse Infusion oder durch subkutane Injektion erfolgen:

- Intravenöse Infusion: Die erste Dosis Tremfya beträgt 200 mg und wird von Ihrem Arzt oder dem medizinischen Fachpersonal als intravenöse Infusion (Tropf in eine Armvene) gegeben. Nach der ersten Dosis erhalten Sie 4 Wochen später eine zweite Dosis und dann nach weiteren 4 Wochen eine dritte Dosis.
- Subkutane Injektion: Die erste Dosis von Tremfya beträgt 400 mg und wird unter die Haut (subkutane Injektion) an verschiedenen Stellen des Körpers injiziert. Nach der ersten Dosis erhalten Sie 4 Wochen später eine zweite Dosis und nach weiteren 4 Wochen eine dritte Dosis.

#### **Erhaltungstherapie:**

Eine Erhaltungsdosis von Tremfya wird als Injektion unter die Haut (subkutane Injektion) mit entweder 100 mg oder 200 mg gegeben. Ihr Arzt wird entscheiden, welche Erhaltungsdosis Sie erhalten werden:

- Eine Dosis von 100 mg wird 8 Wochen nach der dritten Behandlungsbeginn-Dosis gegeben, danach alle 8 Wochen.
- Eine Dosis von 200 mg wird 4 Wochen nach der dritten Behandlungsbeginn-Dosis gegeben, danach alle 4 Wochen.

#### Morbus Crohn

#### **Behandlungsbeginn:**

Der Beginn der Behandlung kann entweder durch intravenöse Infusion oder durch subkutane Injektion erfolgen:

- Intravenöse Infusion: Die erste Dosis Tremfya beträgt 200 mg und wird von Ihrem Arzt oder dem medizinischen Fachpersonal als intravenöse Infusion (Tropf in eine Armvene) gegeben. Nach der ersten Dosis erhalten Sie 4 Wochen später eine zweite Dosis und dann nach weiteren 4 Wochen eine dritte Dosis.
- Subkutane Injektion: Die erste Dosis von Tremfya beträgt 400 mg und wird unter die Haut (subkutane Injektion) an verschiedenen Stellen des Körpers injiziert. Nach der ersten Dosis erhalten Sie 4 Wochen später eine zweite Dosis und nach weiteren 4 Wochen eine dritte Dosis.

#### **Erhaltungstherapie:**

Eine Erhaltungsdosis von Tremfya wird als Injektion unter die Haut (subkutane Injektion) mit entweder 100 mg oder 200 mg gegeben. Ihr Arzt wird entscheiden, welche Erhaltungsdosis Sie erhalten werden:

- Eine Dosis von 100 mg wird 8 Wochen nach der dritten Behandlungsbeginn-Dosis gegeben, danach alle 8 Wochen.
- Eine Dosis von 200 mg wird 4 Wochen nach der dritten Behandlungsbeginn-Dosis gegeben, danach alle 4 Wochen.

Sie können zusammen mit Ihrem Arzt entscheiden, sich Tremfya selbst zu injizieren. In diesem Fall werden Sie ausreichend darin geschult, wie Sie sich Tremfya richtig injizieren. Sprechen Sie mit Ihrem Arzt oder dem medizinischen Fachpersonal, wenn Sie Fragen dazu haben, wie Sie sich selbst eine Injektion verabreichen sollen. Es ist wichtig, dass Sie erst von Ihrem Arzt oder vom medizinischen Fachpersonal geschult wurden, bevor Sie versuchen, sich die Injektion selbst zu verabreichen.

Vor der Anwendung von Tremfya lesen Sie bitte sorgfältig die ausführliche Anleitung „Hinweise zur Anwendung“, die der Packung beiliegt.

#### **Wenn Sie eine größere Menge von Tremfya angewendet haben, als Sie sollten**

Wenn Sie mehr Tremfya erhalten haben, als Sie sollten, oder wenn die Dosis früher als verordnet angewendet wurde, informieren Sie Ihren Arzt.

#### **Wenn Sie die Anwendung von Tremfya vergessen haben**

Wenn Sie vergessen haben, eine Dosis Tremfya zu injizieren, informieren Sie Ihren Arzt.

### **Wenn Sie die Anwendung von Tremfya abbrechen**

Sie sollten die Anwendung von Tremfya nicht abbrechen, ohne vorher mit Ihrem Arzt gesprochen zu haben. Wenn Sie die Behandlung abbrechen, können Ihre Symptome wieder auftreten.

Wenn Sie weitere Fragen zur Anwendung dieses Arzneimittels haben, wenden Sie sich an Ihren Arzt, Apotheker oder das medizinische Fachpersonal.

## **4. WELCHE NEBENWIRKUNGEN SIND MÖGLICH?**

Wie alle Arzneimittel kann auch dieses Arzneimittel Nebenwirkungen haben, die aber nicht bei jedem auftreten müssen.

### **Schwerwiegende Nebenwirkungen**

Beenden Sie die Anwendung von Tremfya und sprechen Sie sofort mit Ihrem Arzt oder rufen Sie einen Notarzt, wenn Sie eines der folgenden Anzeichen bemerken:

**Mögliche schwerwiegende allergische Reaktion** (kann bis zu 1 von 1 000 Behandelten betreffen) – Anzeichen oder Symptome können sein:

- Atem- oder Schluckbeschwerden
- Schwellung von Gesicht, Lippen, Zunge oder Rachen
- starkes Hautjucken mit rotem Ausschlag oder erhabenen Beulen
- Benommenheit, niedriger Blutdruck oder Schwindelgefühl

### **Andere Nebenwirkungen**

Die folgenden Nebenwirkungen sind alle leicht bis mittelschwer. Wenn sich eine dieser Nebenwirkungen zu einer schweren Nebenwirkung entwickelt, informieren Sie sofort Ihren Arzt, Apotheker oder das medizinische Fachpersonal.

**Sehr häufig** (kann mehr als 1 von 10 Behandelten betreffen):

- Infektionen der Atemwege

**Häufig** (kann bis zu 1 von 10 Behandelten betreffen):

- Kopfschmerzen
- Gelenkschmerzen (Arthralgie)
- Durchfall
- erhöhte Konzentration von Leberenzymen im Blut
- Hautausschlag
- Rötung, Reizung oder Schmerzen an der Injektionsstelle

**Gelegentlich** (kann bis zu 1 von 100 Behandelten betreffen):

- verminderte Anzahl einer Art weißer Blutkörperchen, der so genannten Neutrophilen
- Herpes-simplex-Infektionen
- Pilzinfektion der Haut, beispielsweise zwischen den Zehen (z. B. Fußpilz)
- Magen-Darm-Grippe (Gastroenteritis)
- Quaddeln

**Selten** (kann bis zu 1 von 1 000 Behandelten betreffen):

- allergische Reaktion

### **Meldung von Nebenwirkungen**

Wenn Sie Nebenwirkungen bemerken, wenden Sie sich an Ihren Arzt, Apotheker oder das medizinische Fachpersonal. Dies gilt auch für Nebenwirkungen, die nicht in dieser Packungsbeilage angegeben sind. Sie können Nebenwirkungen auch direkt anzeigen:

#### **Belgien**

Föderalagentur für Arzneimittel und Gesundheitsprodukte

[www.afmps.be](http://www.afmps.be)

Abteilung Vigilanz

Website: [www.notifierunefetindesirable.be](http://www.notifierunefetindesirable.be)

E-Mail: [adr@fagg-afmps.be](mailto:adr@fagg-afmps.be)

#### **Luxemburg**

Centre Régional de Pharmacovigilance de Nancy oder Abteilung Pharmazie und Medikamente (Division de la pharmacie et des médicaments) der Gesundheitsbehörde in Luxemburg

Website : [www.guichet.lu/pharmakovigilanz](http://www.guichet.lu/pharmakovigilanz)

Indem Sie Nebenwirkungen melden, können Sie dazu beitragen, dass mehr Informationen über die Sicherheit dieses Arzneimittels zur Verfügung gestellt werden.

## 5. WIE IST TREMFYA AUFZUBEWAHREN?

Bewahren Sie dieses Arzneimittel für Kinder unzugänglich auf.

Sie dürfen dieses Arzneimittel nach dem auf dem Fertigpen-Etikett nach „EXP“ und auf dem Umkarton nach „verwendbar bis“ angegebenen Verfalldatum nicht mehr verwenden. Das Verfalldatum bezieht sich auf den letzten Tag des angegebenen Monats.

Den Fertigpen im Umkarton aufbewahren, um den Inhalt vor Licht zu schützen.

Im Kühlschrank lagern (2 °C – 8 °C). Nicht einfrieren.

Nicht schütteln.

Sie dürfen dieses Arzneimittel nicht verwenden, wenn Sie bemerken, dass das Arzneimittel trüb oder verfärbt ist oder große Teilchen enthält. Nehmen Sie den Umkarton vor Gebrauch aus dem Kühlschrank, belassen Sie den Fertigpen im Umkarton und lassen Sie ihn Zimmertemperatur erreichen, indem Sie 30 Minuten warten.

Dieses Arzneimittel ist nur für die einmalige Anwendung bestimmt. Entsorgen Sie Arzneimittel nicht im Abwasser oder Haushaltsabfall. Fragen Sie Ihren Apotheker, wie das Arzneimittel zu entsorgen ist, wenn Sie es nicht mehr verwenden. Sie tragen damit zum Schutz der Umwelt bei.

## 6. INHALT DER PACKUNG UND WEITERE INFORMATIONEN

### Was Tremfya enthält

- Der Wirkstoff ist: Guselkumab. Jeder Fertigpen enthält 100 mg Guselkumab in 1 ml Lösung.
- Die sonstigen Bestandteile sind: Histidin, Histidinmonohydrochlorid-Monohydrat, Polysorbat 80 (E 433), Saccharose und Wasser für Injektionszwecke (siehe Abschnitt 2 „Tremfya enthält Polysorbat 80“).

### Wie Tremfya aussieht und Inhalt der Packung

Tremfya ist eine klare, farblose bis hellgelbe Injektionslösung (Injektion). Es ist in Packungen mit einem Fertigpen und in Bündelpackungen mit 2 Einzelkartons mit jeweils 1 Fertigpen erhältlich. Es werden möglicherweise nicht alle Packungsgrößen in den Verkehr gebracht.

### Pharmazeutischer Unternehmer

Janssen-Cilag International NV  
Turnhoutseweg 30  
B-2340 Beerse  
Belgien

### Hersteller

Janssen Pharmaceutica NV  
Turnhoutseweg 30  
B-2340 Beerse  
Belgien

Falls Sie weitere Informationen über das Arzneimittel wünschen, setzen Sie sich bitte mit dem örtlichen Vertreter des pharmazeutischen Unternehmers in Verbindung.

### België/Belgique/Belgien

Janssen-Cilag NV  
Tel/Tél: +32 14 64 94 11  
[janssen@jacbe.jnj.com](mailto:janssen@jacbe.jnj.com)

### Luxembourg/Luxemburg

Janssen-Cilag NV  
Tél/Tel: +32 14 64 94 11  
[janssen@jacbe.jnj.com](mailto:janssen@jacbe.jnj.com)

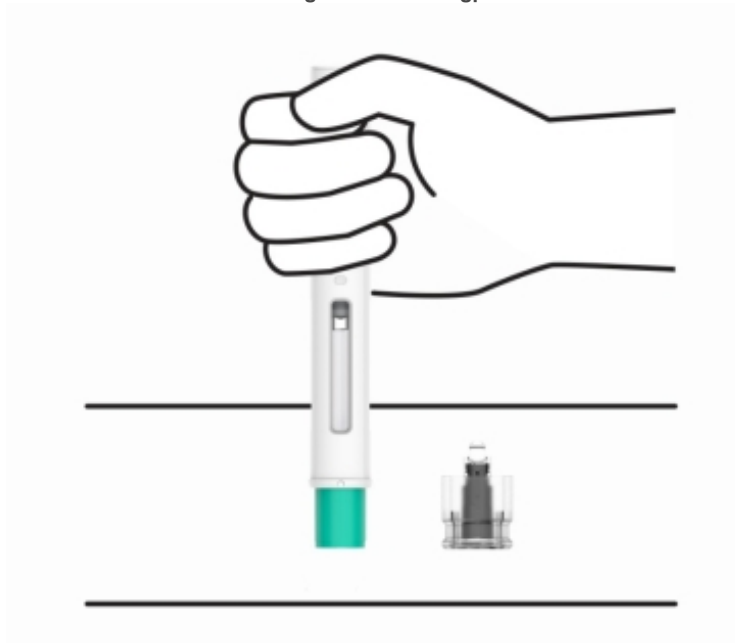
### Nederland

Janssen-Cilag B.V.  
Tel: +31 76 711 1111  
[janssen@jacnl.jnj.com](mailto:janssen@jacnl.jnj.com)

**Diese Packungsbeilage wurde zuletzt überarbeitet im März 2026.**

Ausführliche Informationen zu diesem Arzneimittel sind auf den Internetseiten der Europäischen Arzneimittel-Agentur <https://www.ema.europa.eu> verfügbar.

## Tremfya 100 mg PushPen Fertipen



### EINMALIGE ANWENDUNG

#### Wichtig

Tremfya wird in einem Fertipen zum Einmalgebrauch mit einer Dosis von 100 mg zur Verfügung gestellt.

Wenn Ihr Arzt entscheidet, dass Sie sich selbst oder eine Pflegeperson Ihnen die Tremfya-Injektionen zuhause geben können, sollen Sie vor der ersten Injektion mit dem Tremfya-Fertipen über die richtige Art und Weise der Vorbereitung und Injektion geschult werden.

Bitte lesen Sie diese Hinweise vor der ersten Anwendung des Tremfya-Fertipens sowie bei jeder neuen Anwendung. Eventuell liegen neue Informationen vor. Diese Anleitung ersetzt nicht das Gespräch mit Ihrem Arzt über Ihren Gesundheitszustand oder Ihre Behandlung. Bevor Sie mit der Injektion beginnen, lesen Sie bitte auch die Packungsbeilage sorgfältig durch und besprechen Sie alle eventuellen Fragen mit Ihrem Arzt oder dem medizinischen Fachpersonal.

Jeder Tremfya-Fertipen darf nur einmal verwendet werden. Entsorgen Sie den gebrauchten Fertipen nach der Anwendung (siehe Schritt 4), auch wenn sich noch Arzneimittel darin befindet. Verwenden Sie Ihren Tremfya-Fertipen nicht wieder.



#### Angaben zur Lagerung

Im Kühlschrank lagern (2 °C – 8 °C).

**Nicht** einfrieren.

Den Fertipen **niemals** schütteln.

**Bewahren Sie Ihren Fertipen im Originalkarton auf, um ihn vor Licht und Beschädigung zu schützen.**



**Tremfya und alle Arzneimittel für Kinder unzugänglich aufbewahren.**



#### Benötigen Sie Hilfe?

Wenden Sie sich mit etwaigen Fragen an Ihren Arzt. Wenn Sie weitere Unterstützung benötigen oder eine Rückmeldung geben möchten, verwenden Sie bitte die Kontaktdaten Ihres zuständigen örtlichen Vertreters in der Packungsbeilage.

#### Der Fertipen auf einen Blick



### Nach der Anwendung

Gelber Kolben füllt das Sichtfenster aus

### Sichtfenster

### Grüner Nadelschutz

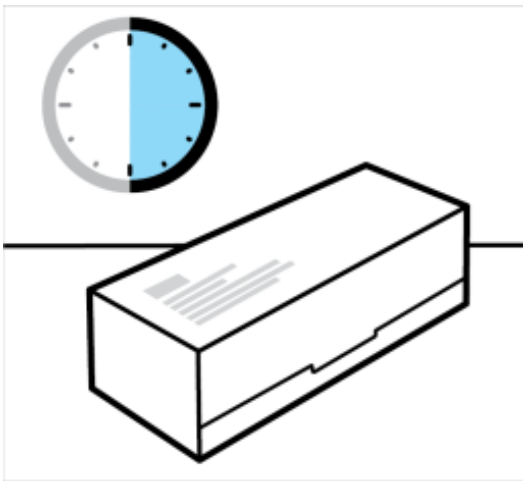
Dünne verhorrene

Nadel  
**Verschlusskappe**  
**Erst entfernen, wenn**  
**Sie für die Injektion**  
**bereit sind** (siehe  
Schritt 3).

**Sie benötigen folgende Materialien:**

- **1 Fertipen**
- Nicht im Umkarton enthalten:**
- **Alkoholtupfer**
  - **Wattebausch oder Mulltupfer**
  - **Heftpflaster**
  - **Durchstichsicherer Behälter** (siehe Schritt 4)

1. Bereiten Sie den Fertipen vor



**Lassen Sie Tremfya Raumtemperatur annehmen**

Nehmen Sie den Umkarton aus dem Kühlschrank und lassen Sie den Umkarton vor Gebrauch auf einer ebenen Fläche für ca. **30 Minuten** bei Raumtemperatur liegen.

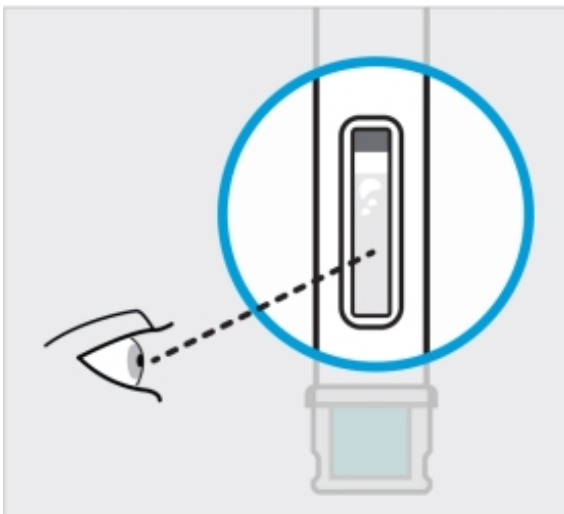
Erwärmen Sie den Fertipen **nicht** auf andere Weise.

**Überprüfen Sie das Verfalldatum** („verwendbar bis“) auf dem Umkarton.

Verwenden Sie den Fertipen **nicht**, wenn das Verfalldatum überschritten ist oder das Siegel des Umkartons beschädigt ist.

Fragen Sie bei Ihrem Arzt oder Apotheker nach einem neuen Fertipen.

2. Bereiten Sie sich auf Ihre Injektion vor



**Überprüfen Sie die Flüssigkeit im Sichtfenster, um festzustellen, ob sie klar bis leicht gelblich ist**

Entnehmen Sie den Fertipen aus dem Umkarton.

Überprüfen Sie die Flüssigkeit im Sichtfenster. Sie muss klar bis leicht gelblich sein und kann winzige weiße oder durchsichtige Teilchen enthalten.

Außerdem können Luftblasen sichtbar sein.

Das ist normal.

Nehmen Sie **keine** Injektion vor, wenn die Flüssigkeit:

- trüb oder
- verfärbt ist oder
- große Teilchen aufweist.

Wenn Sie sich nicht sicher sind, fragen Sie bei Ihrem Arzt oder Apotheker nach einem neuen Fertigpen.



**Wählen Sie Ihre Injektionsstelle aus**

Für die Injektion stehen die folgenden Bereiche zur Auswahl:

- Vorderseite der Oberschenkel
- Unterer Bauch
  - **Nicht** im Umkreis von 5 Zentimetern um den Bauchnabel injizieren.
- Rückseite der Oberarme (wenn eine Pflegeperson die Injektion vornimmt).

**Nicht** an Stellen injizieren, an denen die Haut empfindlich, rot, schuppig, verdickt oder verhärtet ist oder Blutergüsse aufweist. Nicht in Bereiche injizieren, die Narben oder Dehnungsstreifen aufweisen.



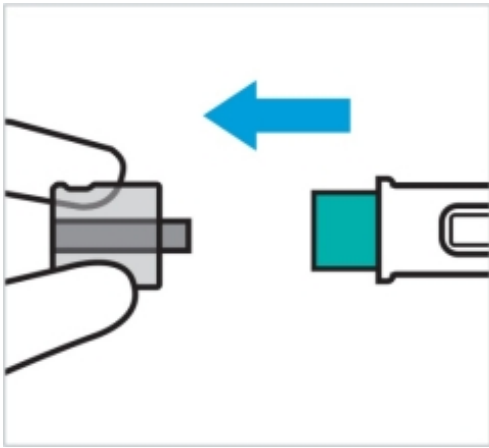
**Waschen Sie die Hände und reinigen Sie die Injektionsstelle**

Waschen Sie die Hände sorgfältig mit Seife und warmem Wasser.

Wischen Sie die gewählte Injektionsstelle mit einem Alkoholtupfer ab und lassen Sie diese trocknen.

Berühren Sie die gereinigte Injektionsstelle **nicht**, fächeln Sie **keine** Luft darauf und pusten Sie auch **nicht** darauf.

3. Tremfya mit Hilfe des Fertigpens injizieren



Wenn Sie für die Injektion bereit sind, ziehen Sie die Verschlusskappe ab

**Berühren Sie nicht den grünen Nadelschutz!**

Dadurch kann die Injektion ausgelöst werden und Sie erhalten die Dosis nicht.

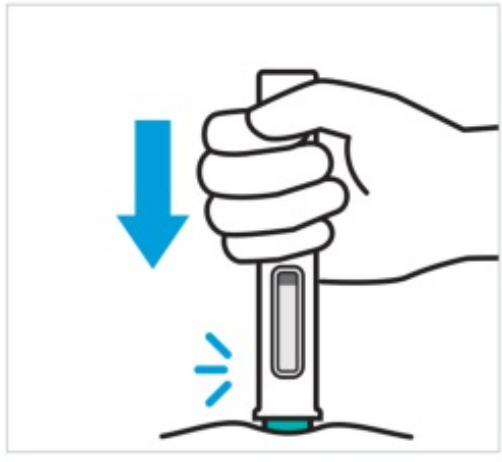
Ziehen Sie die Verschlusskappe gerade ab. Es ist normal, dass ein paar Tropfen Flüssigkeit zu sehen sind.

**Injizieren Sie Tremfya innerhalb von 5 Minuten nach dem Entfernen der Verschlusskappe.**

Setzen Sie die Verschlusskappe **nicht** wieder auf. Dies könnte die Nadel beschädigen.

Verwenden Sie den Fertigpen **nicht**, wenn er nach dem Abziehen der Verschlusskappe fallen gelassen wurde.

Fragen Sie bei Ihrem Arzt oder Apotheker nach einem neuen Fertigpen.



Setzen Sie den Fertigpen gerade auf die Injektionsstelle auf. Drücken Sie den Pen nach unten und halten Sie ihn fest

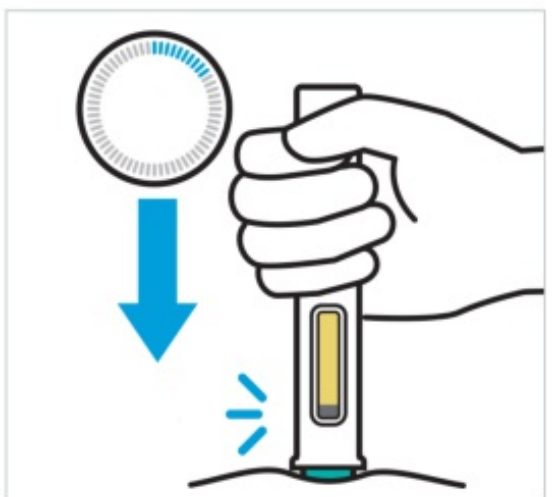
**Heben Sie den Fertigpen während der Injektion nicht an!**

Wenn Sie dies tun, rastet der grüne Nadelschutz ein und Sie erhalten nicht die gesamte Dosis.

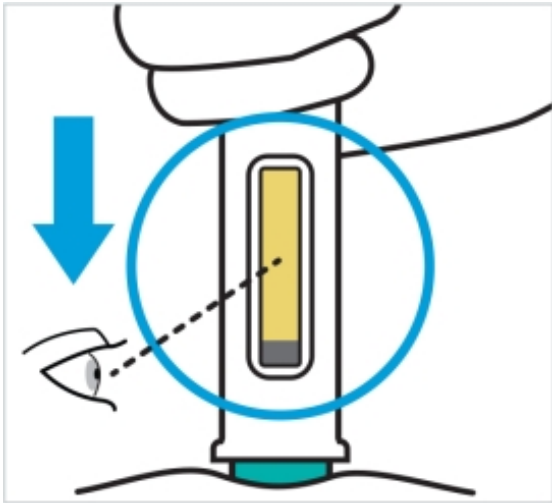
Halten Sie den Fertigpen gerade auf die Injektionsstelle, sodass der grüne Nadelschutz die Haut berührt und das Sichtfenster zu Ihnen zeigt.

Drücken Sie den Fertigpen nach unten und halten Sie ihn gegen die Haut gedrückt.

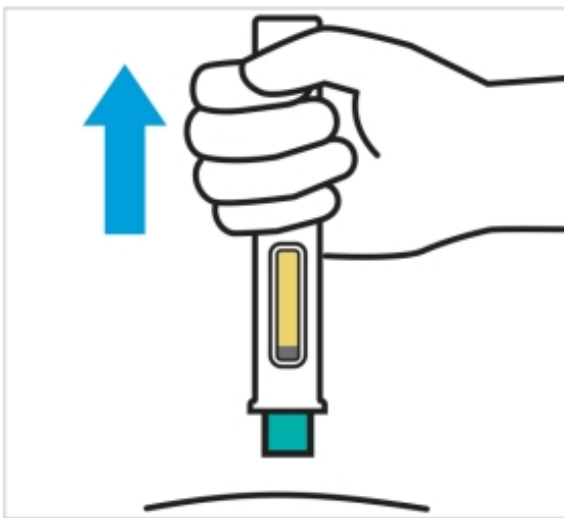
**Sie hören das erste Klickgeräusch.**



Drücken Sie den Fertigipen etwa 10 Sekunden lang fest gegen die Haut, bis Sie ein zweites Klickgeräusch hören  
Sie sind fast fertig.



Halten Sie den Fertigipen weiterhin fest gegen die Haut gedrückt und vergewissern Sie sich, dass die Injektion abgeschlossen ist  
Die Injektion ist abgeschlossen, wenn sich der gelbe Kolben nicht mehr bewegt und das Sichtfenster ausfüllt.



Gerade hochheben

4. Nach Ihrer Injektion



**Überprüfen Sie die Injektionsstelle**

An der Injektionsstelle kann eine geringe Menge Blut oder Flüssigkeit sichtbar sein. Üben Sie mit einem Wattebausch oder Mulltupfer sanften Druck auf die Haut aus, bis eine etwaige Blutung vollständig gestillt ist.

Reiben Sie **nicht** an der Injektionsstelle. Versehen Sie die Injektionsstelle bei Bedarf mit einem Pflaster.

Damit ist die Injektion abgeschlossen!



**Entsorgen Sie den gebrauchten Fertipen und die Verschlusskappe**

Entsorgen Sie den gebrauchten Fertipen und die Verschlusskappe unmittelbar nach Gebrauch in einen durchstichsicheren Behälter.

Stellen Sie sicher, dass der volle Abfallbehälter gemäß den Anweisungen des behandelnden Arztes oder des medizinischen Fachpersonals entsorgt wird.

Werfen Sie den Fertipen **nicht** in den Hausmüll.

Geben Sie Ihren durchstichsicheren Behälter **nicht** zum Recycling.