

Gebrauchsinformation: Information für Anwender

ANORO ELLIPTA 55 Mikrogramm/22 Mikrogramm einzeldosiertes Pulver zur Inhalation

Umeclidinium/Vilanterol

Lesen Sie die gesamte Packungsbeilage sorgfältig durch, bevor Sie mit der Anwendung dieses Arzneimittels beginnen, denn sie enthält wichtige Informationen.

- Heben Sie die Packungsbeilage auf. Vielleicht möchten Sie diese später nochmals lesen.
- Wenn Sie weitere Fragen haben, wenden Sie sich an Ihren Arzt, Apotheker oder das medizinische Fachpersonal.
- Dieses Arzneimittel wurde Ihnen persönlich verschrieben. Geben Sie es nicht an Dritte weiter. Es kann anderen Menschen schaden, auch wenn diese die gleichen Beschwerden haben wie Sie.
- Wenn Sie Nebenwirkungen bemerken, wenden Sie sich an Ihren Arzt, Apotheker oder das medizinische Fachpersonal. Dies gilt auch für Nebenwirkungen, die nicht in dieser Packungsbeilage angegeben sind. Siehe Abschnitt 4.

Was in dieser Packungsbeilage steht

1. **WAS IST ANORO ELLIPTA UND WOFÜR WIRD ES ANGEWENDET?**
2. **WAS SOLLTEN SIE VOR DER ANWENDUNG VON ANORO ELLIPTA BEACHTEN?**
3. **WIE IST ANORO ELLIPTA ANZUWENDEN?**
4. **WELCHE NEBENWIRKUNGEN SIND MÖGLICH?**
5. **WIE IST ANORO ELLIPTA AUFZUBEWAHREN?**
6. **INHALT DER PACKUNG UND WEITERE INFORMATIONEN**

1. WAS IST ANORO ELLIPTA UND WOFÜR WIRD ES ANGEWENDET?

Was ANORO ELLIPTA ist

ANORO ELLIPTA enthält zwei Wirkstoffe, Umeclidiniumbromid und Vilanterol. Diese gehören zu einer Gruppe von Arzneimitteln, die als Bronchodilatoren bezeichnet werden.

Wofür ANORO ELLIPTA angewendet wird

ANORO ELLIPTA wird zur Behandlung der chronisch obstruktiven Lungenerkrankung (**COPD**) bei Erwachsenen angewendet. COPD ist eine langandauernde Erkrankung, die durch Atembeschwerden charakterisiert ist, die sich langsam verschlechtern.

Bei COPD spannen sich die Muskeln im Bereich der Atemwege an. Dieses Arzneimittel blockiert die Anspannung dieser Muskeln in der Lunge, so dass die Luft leichter in die Lunge hinein- und wieder hinausströmen kann. Bei regelmäßiger Anwendung kann es helfen, Ihre Atembeschwerden zu kontrollieren und die Auswirkungen der COPD auf Ihren Alltag zu verringern.

ANORO ELLIPTA darf nicht angewendet werden, um einen plötzlichen Anfall von Atemnot oder pfeifenden Atemgeräuschen zu lindern.

Wenn Sie einen solchen Anfall bekommen, müssen Sie eine schnell wirksame Akutmedikation (wie z. B. Salbutamol) inhalieren. Falls Sie keine schnell wirksame Akutmedikation haben, kontaktieren Sie Ihren Arzt.

2. WAS SOLLTEN SIE VOR DER ANWENDUNG VON ANORO ELLIPTA BEACHTEN?

ANORO ELLIPTA darf nicht angewendet werden,

- wenn Sie **allergisch** gegen Umeclidinium, Vilanterol oder einen der in Abschnitt 6 genannten sonstigen Bestandteile dieses Arzneimittels sind.

Wenn Sie vermuten, dass dies auf Sie zutrifft, **dürfen** Sie dieses Arzneimittel **nicht** ohne vorherige Rücksprache mit Ihrem Arzt **anwenden**.

Warnhinweise und Vorsichtsmaßnahmen

Bitte sprechen Sie mit Ihrem Arzt, bevor Sie dieses Arzneimittel anwenden:

- wenn Sie **Asthma** haben (wenden Sie ANORO ELLIPTA nicht zur Behandlung von Asthma an)
- wenn Sie Herzprobleme oder Bluthochdruck haben
- wenn Sie eine Augenerkrankung haben, die sich **Engwinkelglaukom** nennt
- wenn Sie eine **vergrößerte Prostata, Beschwerden beim Harnlassen** oder eine **Verengung der ableitenden Harnwege** haben
- wenn Sie unter **Epilepsie** leiden
- wenn Sie **Erkrankungen der Schilddrüse** haben
- wenn Sie einen **niedrigen Kaliumgehalt** im Blut haben
- wenn Sie **Diabetes** haben
- wenn Sie **schwere Lebererkrankungen** haben

Sprechen Sie mit Ihrem Arzt, wenn Sie vermuten, dass einer der oben genannten Punkte auf Sie zutreffen könnte.

Akute Atembeschwerden

Wenn bei Ihnen direkt nach der Anwendung des ANORO ELLIPTA Inhalators ein Engegefühl in der Brust, Husten, pfeifende Atemgeräusche oder Atemnot auftreten:

Brechen Sie die Anwendung dieses Arzneimittels ab und begeben Sie sich sofort in ärztliche Betreuung, da Sie sich in einem ernsthaften Zustand befinden können, der als paradoxer Bronchospasmus bezeichnet wird.

Augenerkrankungen während der Behandlung mit ANORO ELLIPTA

Wenn bei Ihnen Augenschmerzen oder -beschwerden, vorübergehend verschwommenes Sehen, Lichtreflexe oder Farbsehen in Verbindung mit geröteten Augen während der Behandlung mit ANORO ELLIPTA auftreten:

Brechen Sie die Anwendung dieses Arzneimittels ab und begeben Sie sich sofort in ärztliche Betreuung. Dies könnten Anzeichen für das akute Auftreten eines Engwinkelglaukoms sein.

Kinder und Jugendliche

Wenden Sie dieses Arzneimittel nicht bei **Kindern oder Jugendlichen unter 18 Jahren** an.

Anwendung von ANORO ELLIPTA zusammen mit anderen Arzneimitteln

Informieren Sie Ihren Arzt oder Apotheker, wenn Sie andere Arzneimittel einnehmen, kürzlich andere Arzneimittel eingenommen haben oder beabsichtigen andere Arzneimittel einzunehmen. Wenn Sie sich nicht sicher sind, was Ihre Arzneimittel enthalten, sprechen Sie mit Ihrem Arzt oder Apotheker.

Einige Arzneimittel können die Wirkung von diesem Arzneimittel beeinflussen oder die Wahrscheinlichkeit, dass bei Ihnen Nebenwirkungen auftreten, erhöhen. Dazu gehören:

- Arzneimittel, die als Betablocker bezeichnet werden (wie z. B. Propranolol), zur Behandlung von **Bluthochdruck** oder anderen **Herzkrankungen**
- Ketoconazol oder Itraconazol, zur Behandlung von **Pilzinfektionen**
- Clarithromycin oder Telithromycin, zur Behandlung von **bakteriellen Infektionen**
- Ritonavir, zur Behandlung einer **HIV-Infektion**
- Arzneimittel, die den Kaliumspiegel in Ihrem Blut senken, wie z. B. manche Diuretika (Entwässerungstabletten) oder einige Arzneimittel, die zur Behandlung von Asthma angewendet werden (wie etwa Methylxanthine oder Kortikosteroide)
- andere langwirksame Arzneimittel, die ähnlich wie dieses Arzneimittel zur Behandlung von Atembeschwerden angewendet werden, z. B. Tiotropium, Indacaterol. Wenden Sie ANORO ELLIPTA nicht an, wenn Sie diese Arzneimittel bereits anwenden.

Informieren Sie Ihren Arzt oder Apotheker, wenn Sie eines dieser Arzneimittel anwenden. Ihr Arzt wird Sie möglicherweise sorgfältig überwachen, wenn Sie diese Arzneimittel einnehmen, da diese die Nebenwirkungen von ANORO ELLIPTA verstärken können.

Schwangerschaft und Stillzeit

Wenn Sie schwanger sind oder stillen, oder wenn Sie vermuten, schwanger zu sein oder beabsichtigen, schwanger zu werden, **fragen Sie** vor der Anwendung dieses Arzneimittels **Ihren Arzt um Rat**. Wenn Sie schwanger sind, dürfen Sie dieses Arzneimittel nicht anwenden, es sei denn Ihr Arzt rät es Ihnen ausdrücklich.

Es ist nicht bekannt, ob die Bestandteile von ANORO ELLIPTA in die Muttermilch übergehen können. **Wenn Sie stillen, müssen Sie bei Ihrem Arzt nachfragen**, bevor Sie ANORO ELLIPTA anwenden. Wenn Sie stillen, dürfen Sie dieses Arzneimittel nicht anwenden, es sei denn Ihr Arzt rät es Ihnen ausdrücklich.

Verkehrstüchtigkeit und Fähigkeit zum Bedienen von Maschinen

Es ist unwahrscheinlich, dass ANORO ELLIPTA einen Einfluss auf Ihre Verkehrstüchtigkeit oder Fähigkeit zum Bedienen von Maschinen hat.

ANORO ELLIPTA enthält Lactose

Bitte wenden Sie dieses Arzneimittel daher erst nach Rücksprache mit Ihrem Arzt an, wenn Ihnen bekannt ist, dass Sie unter einer Unverträglichkeit gegenüber bestimmten Zuckern leiden.

3. WIE IST ANORO ELLIPTA ANZUWENDEN?

Wenden Sie dieses Arzneimittel immer genau nach Absprache mit Ihrem Arzt an. Fragen Sie bei Ihrem Arzt oder Apotheker nach, wenn Sie sich nicht sicher sind.

Die empfohlene Dosis beträgt eine Inhalation jeden Tag jeweils zur gleichen Tageszeit. Sie brauchen nur einmal täglich zu inhalieren, da die Wirkung dieses Arzneimittels 24 Stunden anhält.

Wenden Sie nicht mehr an, als Ihnen Ihr Arzt gesagt hat.

ANORO ELLIPTA ist regelmäßig anzuwenden

Es ist sehr wichtig, dass Sie ANORO ELLIPTA jeden Tag, entsprechend der Anweisung Ihres Arztes, anwenden. Dies trägt dazu bei, dass Sie tagsüber und nachts symptomfrei bleiben.

ANORO ELLIPTA darf **nicht** angewendet werden, um einen **plötzlichen Anfall von Atemnot oder pfeifenden Atemgeräuschen** zu lindern. Wenn Sie einen solchen Anfall bekommen, müssen Sie eine schnell wirksame Akutmedikation (wie z. B. Salbutamol) inhalieren.

Wie der Inhalator anzuwenden ist

Beachten Sie die vollständigen Informationen in der „Schritt-für-Schritt-Anleitung“ am Ende dieser Packungsbeilage.

ANORO ELLIPTA ist zur Inhalation bestimmt. Zur Anwendung von ANORO ELLIPTA atmen Sie es mit Hilfe des ELLIPTA-Inhalators über Ihren Mund in Ihre Lunge ein.

Wenn sich Ihre Symptome nicht bessern

Wenn sich Ihre COPD-Symptome (Atemnot, pfeifende Atemgeräusche, Husten) nicht bessern oder sich verschlechtern oder wenn Sie Ihre schnell wirksame Akutmedikation öfter als sonst inhalieren:

Informieren Sie sobald wie möglich Ihren Arzt.

Wenn Sie eine größere Menge von ANORO ELLIPTA angewendet haben, als Sie sollten

Wenn Sie versehentlich eine größere Menge dieses Arzneimittels angewendet haben, **fragen Sie umgehend Ihren Arzt oder Apotheker um Rat**, da Sie möglicherweise ärztliche Hilfe benötigen. Wenn möglich, zeigen Sie ihnen den Inhalator, die Verpackung oder diese Packungsbeilage. Möglicherweise bemerken Sie, dass Ihr Herz schneller als sonst schlägt, dass Sie sich zittrig fühlen, Sie Sehstörungen, einen trockenen Mund oder Kopfschmerzen haben.

Wenn Sie die Anwendung von ANORO ELLIPTA vergessen haben

Inhalieren Sie nicht eine weitere Dosis, wenn Sie die vorherige Anwendung vergessen haben. Inhalieren Sie Ihre nächste Dosis einfach zur üblichen Zeit.

Wenn Sie pfeifende Atemgeräusche oder Atemnot bekommen, inhalieren Sie Ihre schnell wirksame Akutmedikation (wie z. B. Salbutamol) und wenden Sie sich dann an einen Arzt.

Wenn Sie die Anwendung von ANORO ELLIPTA abbrechen

Wenden Sie dieses Arzneimittel so lange an, wie es Ihnen Ihr Arzt empfiehlt. Es ist nur wirksam, solange Sie es anwenden. Brechen Sie die Anwendung nicht ohne Anweisung Ihres Arztes ab, selbst wenn Sie sich besser fühlen, da sich Ihre Symptome verschlechtern könnten.

Wenn Sie weitere Fragen zur Anwendung dieses Arzneimittels haben, wenden Sie sich an Ihren Arzt, Apotheker oder das medizinische Fachpersonal.

4. WELCHE NEBENWIRKUNGEN SIND MÖGLICH?

Wie alle Arzneimittel kann auch dieses Arzneimittel Nebenwirkungen haben, die aber nicht bei jedem auftreten müssen.

Allergische Reaktionen

Wenn Sie nach der Anwendung von ANORO ELLIPTA eine der folgenden Beschwerden haben, **brechen Sie die Anwendung dieses Arzneimittels ab und wenden sich sofort an Ihren Arzt.**

Gelegentliche Nebenwirkungen (können bis zu 1 von 100 Behandelten betreffen)

- Hautausschlag (*Nesselausschlag*) oder Rötung

Seltene Nebenwirkungen (können bis zu 1 von 1 000 Behandelten betreffen)

- Schwellung, manchmal des Gesichts oder Munds (*Angioödem*)

- sehr starke pfeifende Atemgeräusche, Husten oder Schwierigkeiten bei der Atmung
- plötzliches Gefühl von Schwäche oder Benommenheit (das zu einem Kollaps oder Bewusstseinsverlust führen kann)

Akute Atembeschwerden

Akute Atembeschwerden treten nach der Anwendung von ANORO ELLIPTA selten auf. Wenn bei Ihnen direkt nach der Anwendung dieses Arzneimittels ein Engegefühl in der Brust, Husten, pfeifende Atemgeräusche oder Atemnot auftreten:

Brechen Sie die Anwendung dieses Arzneimittels ab und begeben Sie sich sofort in ärztliche Betreuung, da Sie sich in einem ernsthaften Zustand befinden können, der als paradoxer Bronchospasmus bezeichnet wird.

Weitere Nebenwirkungen

Häufig (kann bis zu 1 von 10 Behandelten betreffen)

- schmerzhaftes und häufiges Wasserlassen (dies könnten Anzeichen für eine Harnwegsinfektion sein)
- Kombination aus Halsschmerzen und laufender Nase
- Halsschmerzen
- Druckgefühl oder Schmerz im Wangenbereich und der Stirn (dies könnten Anzeichen für eine Nasennebenhöhlenentzündung (Sinusitis) sein)
- Kopfschmerzen
- Husten
- Schmerzen und Reizung in Mundhöhle und Rachen
- Verstopfung
- Mundtrockenheit
- Infektion der oberen Atemwege.

Gelegentlich (kann bis zu 1 von 100 Behandelten betreffen)

- unregelmäßiger Herzschlag
- beschleunigter Herzschlag
- Herzklopfen (*Palpitationen*)
- Muskelspasmen
- Zittern
- Geschmacksstörung
- Heiserkeit.

Selten (kann bis zu 1 von 1 000 Behandelten betreffen)

- verschwommenes Sehen
- Anstieg des gemessenen Augendrucks
- Abnahme des Sehvermögens oder Schmerzen in Ihren Augen (mögliche Anzeichen für ein Glaukom)
- Schwierigkeiten und Schmerzen beim Wasserlassen - dies könnten Anzeichen für eine Behinderung des Harnabflusses aus der Blase (Blasenobstruktion) oder eines Harnverhaltes sein.

Nicht bekannt (Häufigkeit auf Grundlage der verfügbaren Daten nicht abschätzbar)

- Schwindel.

Meldung von Nebenwirkungen

Wenn Sie Nebenwirkungen bemerken, wenden Sie sich an Ihren Arzt, Apotheker oder das medizinische Fachpersonal. Dies gilt auch für Nebenwirkungen, die nicht in dieser Packungsbeilage angegeben sind. Sie können Nebenwirkungen auch direkt über das in [Anhang V](#) aufgeführte nationale Meldesystem anzeigen:

Belgien

Föderalagentur für Arzneimittel und Gesundheitsprodukte
www.afmps.be
 Abteilung Vigilanz
 Website: www.notifieruneffetindesirable.be
 e-mail: adr@fagg-afmps.be

Luxembourg

Centre Régional de Pharmacovigilance de Nancy oder
 Abteilung Pharmazie und Medikamente (Division de la
 pharmacie et des médicaments) der Gesundheitsbehörde in
 Luxemburg
 Website : www.guichet.lu/pharmakovigilanz

Indem Sie Nebenwirkungen melden, können Sie dazu beitragen, dass mehr Informationen über die Sicherheit dieses Arzneimittels zur Verfügung gestellt werden.

5. WIE IST ANORO ELLIPTA AUFZUBEWAHREN?

Bewahren Sie dieses Arzneimittel für Kinder unzugänglich auf.

Sie dürfen dieses Arzneimittel nach dem auf dem Umkarton, der Schale und dem Inhalator nach „verwendbar bis“ bzw. „EXP“ angegebenen Verfalldatum nicht mehr verwenden. Das Verfalldatum bezieht sich auf den letzten Tag des angegebenen Monats.

Bewahren Sie den Inhalator in der versiegelten Schale auf, um den Inhalt vor Feuchtigkeit zu schützen und entnehmen Sie den Inhalator erst unmittelbar vor der ersten Anwendung. Sobald die Schale geöffnet wurde, kann der Inhalator ab dem Datum des Öffnens der Schale für bis zu 6 Wochen verwendet werden. Notieren Sie sich bitte das Datum, ab dem der Inhalator zu entsorgen ist, auf dem dafür vorgesehenen Platz auf dem Etikett. Das Datum sollte ergänzt werden, sobald der Inhalator aus der Schale genommen wird.

Nicht über 30 °C lagern.

Wenn der Inhalator im Kühlschrank aufbewahrt wird, soll er vor der Anwendung über mindestens eine Stunde wieder auf Raumtemperatur gebracht werden.

Entsorgen Sie Arzneimittel nicht im Abwasser oder Haushaltsabfall. Fragen Sie Ihren Apotheker, wie das Arzneimittel zu entsorgen ist, wenn Sie es nicht mehr verwenden. Sie tragen damit zum Schutz der Umwelt bei.

6. INHALT DER PACKUNG UND WEITERE INFORMATIONEN

Was ANORO ELLIPTA enthält

Die Wirkstoffe sind: Umeclidiniumbromid und Vilanterol.

Jede einzelne Inhalation enthält eine abgegebene Dosis (die aus dem Mundstück abgegebene Dosis) von 55 Mikrogramm Umeclidinium (entsprechend 65 Mikrogramm Umeclidiniumbromid) und 22 Mikrogramm Vilanterol (als Trifenatat).

Die sonstigen Bestandteile sind: Lactose-Monohydrat (siehe Abschnitt 2 unter „ANORO ELLIPTA enthält Lactose“) und Magnesiumstearat (Ph.Eur.).

Wie ANORO ELLIPTA aussieht und Inhalt der Packung

ANORO ELLIPTA ist ein einzeldosiertes Pulver zur Inhalation.

Der Ellipta-Inhalator besteht aus einem hellgrauen Plastikgehäuse, einer roten Schutzkappe über dem Mundstück und einem Zählwerk. Er ist in einer Schale aus Folienlaminat mit einer abziehbaren Deckfolie verpackt. Die Schale enthält einen Beutel mit Trockenmittel, um die Feuchtigkeit in der Packung zu verringern.

Die Wirkstoffe sind als weißes Pulver im Inneren des Inhalators in einzelnen Blisterstreifen vorhanden.

ANORO ELLIPTA ist erhältlich in Packungen mit 1 Inhalator, der entweder 7 oder 30 Dosen enthält, und in Mehrfachpackungen, die 90 (3 Inhalatoren mit je 30) Dosen enthalten. Es werden möglicherweise nicht alle Packungsgrößen in den Verkehr gebracht.

Pharmazeutischer Unternehmer

GlaxoSmithKline Trading Services Limited
12 Riverwalk
Citywest Business Campus
Dublin 24
Irland
D24 YK11

Hersteller

Glaxo Wellcome Production
Zone Industrielle No.2
23 Rue Lavoisier
27000 Evreux
Frankreich

Falls Sie weitere Informationen über das Arzneimittel wünschen, setzen Sie sich bitte mit dem örtlichen Vertreter des pharmazeutischen Unternehmers in Verbindung.

België/Belgique/Belgien

GlaxoSmithKline Pharmaceuticals s.a./n.v.
Tél/Tel: +32 (0) 10 85 52 00

Lietuva

UAB "BERLIN-CHEMIE MENARINI BALTIC"
Tel: +370 52 691 947
lt@berlin-chemie.com

България

"Берлин-Хеми/А. Менарини България" ЕООД
Тел.: +359 2 454 0950
bcsofia@berlin-chemie.com

Luxembourg/Luxemburg

GlaxoSmithKline Pharmaceuticals s.a./n.v.
Belgique/Belgien
Tél/Tel: +32 (0) 10 85 52 00

Česká republika

GlaxoSmithKline, s.r.o.
Tel: +420 222 001 111
cz.info@gsk.com

Magyarország

Berlin-Chemie/A. Menarini Kft.
Tel.: +36 23501301
bc-hu@berlin-chemie.com

Danmark

GlaxoSmithKline Pharma A/S
Tlf: +45 36 35 91 00
dk-info@gsk.com

Malta

GlaxoSmithKline Trading Services Limited
Tel: +356 80065004

Deutschland

GlaxoSmithKline GmbH & Co. KG
Tel.: +49 (0)89 36044 8701
produkt.info@gsk.com

Nederland

GlaxoSmithKline BV
Tel: +31 (0)33 2081100

Eesti

OÜ Berlin-Chemie Menarini Eesti
Tel: +372 667 5001
ee@berlin-chemie.com

Norge

GlaxoSmithKline AS
Tlf: +47 22 70 20 00

Ελλάδα

Menarini Hellas A.E.
Τηλ: +30 210 83161 11-13

Österreich

GlaxoSmithKline Pharma GmbH
Tel: +43 (0)1 97075 0
at.info@gsk.com

España

GlaxoSmithKline, S.A.
Tel: +34 900 202 700
es-ci@gsk.com

Polska

GSK Services Sp. z o.o.
Tel.: +48 (0)22 576 9000

France

Laboratoire GlaxoSmithKline
Tél: +33 (0)1 39 17 84 44
diam@gsk.com

Portugal

GlaxoSmithKline – Produtos Farmacêuticos, Lda.
Tel: +351 21 412 95 00
FI.PT@gsk.com

Hrvatska

Berlin-Chemie Menarini Hrvatska d.o.o.
Tel: +385 1 4821 361
office-croatia@berlin-chemie.com

România

GlaxoSmithKline Trading Services Limited
Tel: +40 800672524

Ireland

GlaxoSmithKline Trading Services Limited
Tel: +353 (0)1 4955000

Slovenija

Berlin-Chemie / A. Menarini Distribution Ljubljana d.o.o.
Tel: +386 (0)1 300 2160
slovenia@berlin-chemie.com

Ísland

Vistor hf.
Sími: +354 535 7000

Slovenská republika

Berlin-Chemie / A. Menarini Distribution Slovakia s.r.o.
Tel: +421 2 544 30 730
slovakia@berlin-chemie.com

Italia

GlaxoSmithKline S.p.A.
Tel: +39 (0)45 774 1111

Suomi/Finland

GlaxoSmithKline Oy
Puh/Tel: +358 (0)10 30 30 30

Diese Packungsbeilage wurde zuletzt überarbeitet im 07/2025.

Weitere Informationsquellen


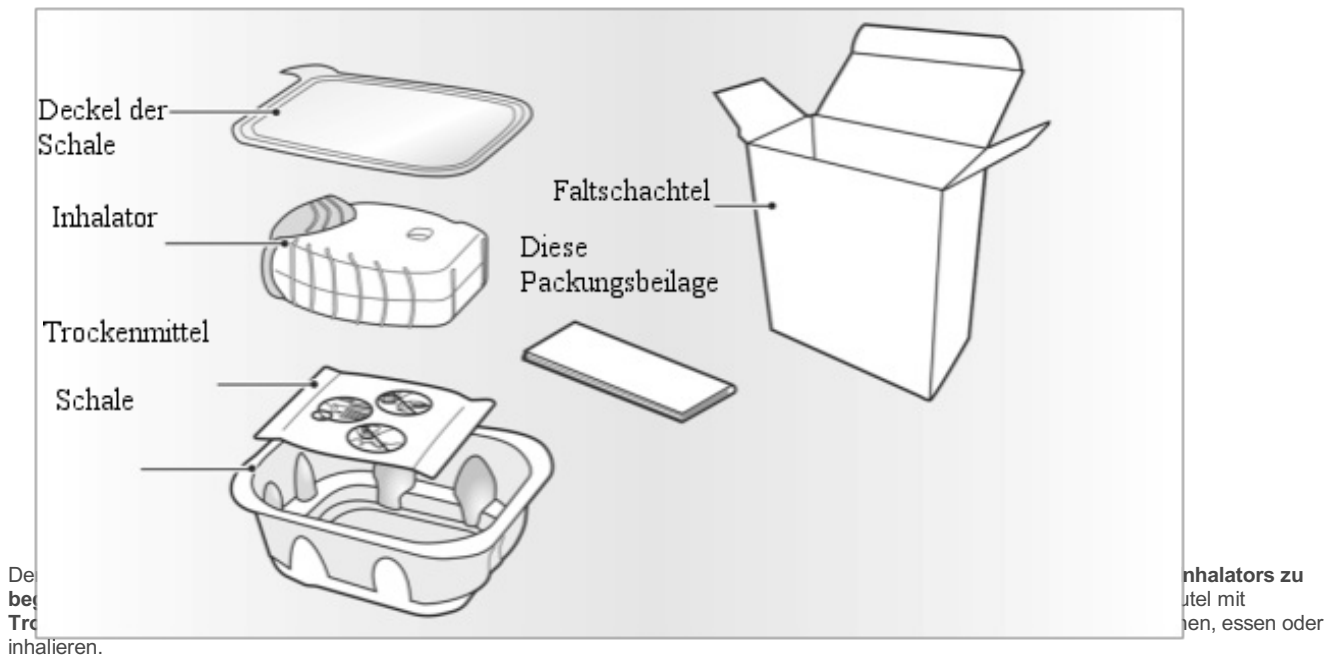
Ausführliche Informationen zu diesem Arzneimittel sind auf den Internetseiten der Europäischen Arzneimittel-Agentur <http://www.ema.europa.eu/> verfügbar.

Schritt-für-Schritt-Anleitung

Was ist der ELLIPTA-Inhalator?

Wenn Sie ANORO ELLIPTA das erste Mal anwenden, müssen Sie nicht überprüfen, ob der Inhalator richtig funktioniert; er enthält vorab abgemessene Dosen und ist direkt einsatzbereit.

Die Faltschachtel Ihres ANORO ELLIPTA Inhalators enthält

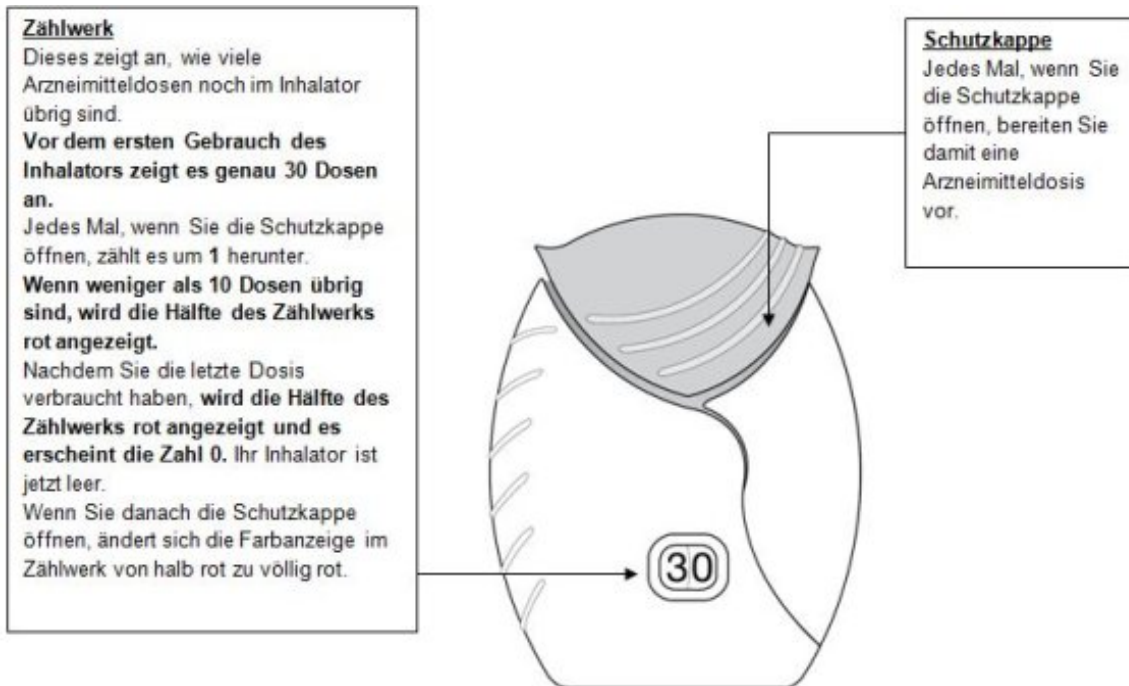


er sich in geschlossenem Zustand. **Öffnen Sie den Inhalator erst, wenn Sie bereit** die Schale geöffnet haben, notieren Sie sich bitte das Datum, ab dem das Datum, ab dem das Arzneimittel zu verwerfen ist, ist auf dem Etikett des Inhalators. Das Datum, ab dem das Arzneimittel zu verwerfen ist, ist auf dem Etikett des Inhalators. Das Datum, ab dem das Arzneimittel zu verwerfen ist, ist auf dem Etikett des Inhalators. Das Datum, ab dem das Arzneimittel zu verwerfen ist, ist auf dem Etikett des Inhalators.

Wenn der Inhalator im Kühlschrank aufbewahrt wird, sollte er vor der Anwendung über mindestens eine Stunde wieder auf Raumtemperatur gebracht werden.
Die folgende Schritt-für-Schritt-Anleitung zur Anwendung des Inhalators gilt sowohl für den Inhalator mit 30 Dosen (Bedarf für 30 Tage) als auch für den Inhalator mit 7 Dosen (Bedarf für 7 Tage).

1) **Lesen Sie dies, bevor Sie beginnen**

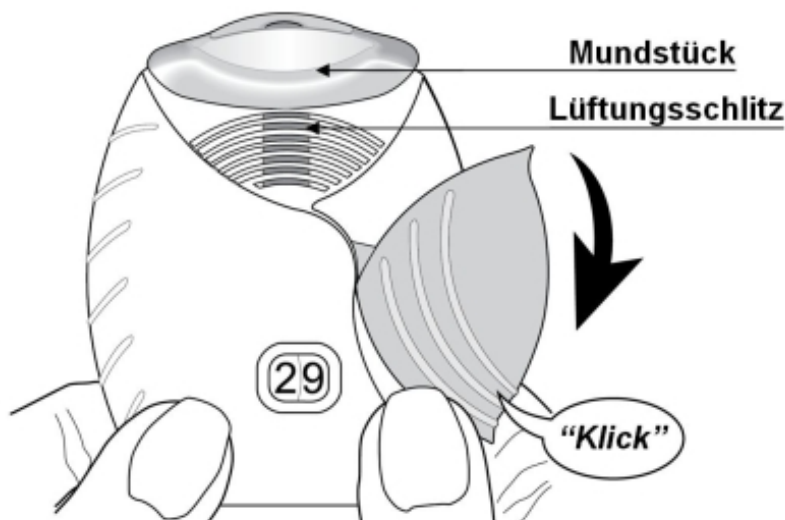
Wenn Sie die Schutzkappe öffnen und schließen, ohne das Arzneimittel zu inhalieren, werden Sie diese Dosis verlieren.
Die verlorene Dosis verbleibt sicher im Inhalator, steht aber nicht mehr zur Inhalation zur Verfügung.
Es ist somit nicht möglich, bei einer Inhalation versehentlich zu viel Arzneimittel oder die doppelte Dosis zu inhalieren.



2) **Vorbereitung einer Dosis**

Öffnen Sie die Schutzkappe erst, wenn Sie für die Inhalation Ihrer Dosis bereit sind.
Schütteln Sie den Inhalator jetzt nicht.

- Schieben Sie die Schutzkappe herunter, bis Sie ein „Klicken“ hören.



Ihr Arzneimittel ist jetzt zum Inhalieren bereit.

Zur Bestätigung zählt das Zählwerk um 1 herunter.

- Wenn das Zählwerk nicht herunter zählt, Sie das „Klicken“ aber hören, gibt der Inhalator kein Arzneimittel ab.

Bringen Sie ihn in Ihre Apotheke zurück und fragen Sie dort um Rat.

3) Inhalation Ihres Arzneimittels

- Halten Sie den Inhalator zuerst von Ihrem Mund entfernt und atmen Sie so weit wie möglich aus.

Atmen Sie dabei **nicht** in den Inhalator hinein.

- Setzen Sie das Mundstück zwischen Ihre Lippen und umschließen Sie es fest mit Ihren Lippen.

Blockieren Sie **nicht** den Lüftungsschlitz mit Ihren Fingern.



Umschließen Sie zum Inhalieren das rundlich geformte Mundstück mit Ihren Lippen.

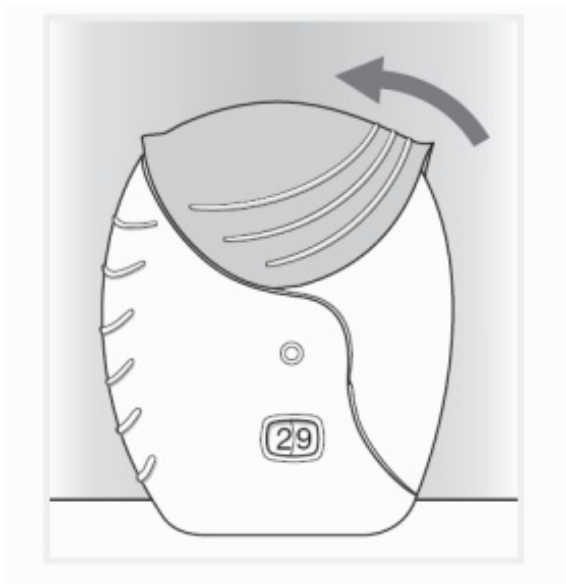
Blockieren Sie nicht den Lüftungsschlitz mit Ihren Fingern.

- Atmen Sie in einem langen, gleichmäßigen und tiefen Atemzug ein. Halten Sie den Atem so lange wie möglich an (mindestens 3-4 Sekunden).
- Nehmen Sie den Inhalator von Ihrem Mund.
- Atmen Sie langsam und ruhig aus.

Es könnte sein, dass Sie das Arzneimittel weder schmecken noch fühlen, auch wenn Sie den Inhalator richtig anwenden.

Wenn Sie das Mundstück reinigen möchten, verwenden Sie dazu ein **trockenes Tuch**, **bevor** Sie die Schutzkappe schließen.

4) Schließen des Inhalators



Schieben Sie die Schutzkappe vollständig nach oben, um das Mundstück abzudecken.